


सत्यमेव जयते

ಲೆಕ್ಕ ಪತ್ರ - ಒಂದು ವಿಹಂಗಮ ನೋಟ  
2014 - 15




ಕರ್ನಾಟಕ ಸರ್ಕಾರ





सत्यमेव जयते

ಲೆಕ್ಕ ಪತ್ರ - ಒಂದು ವಿಹಂಗಮ ನೋಟ  
2014 - 15



ಕರ್ನಾಟಕ ಸರ್ಕಾರ



## ಪ್ರಸ್ತಾವನೆ


ಭಾರತದ ಲೆಕ್ಕ ನಿಯಂತ್ರಕರು ಮತ್ತು ಮಹಾಲೇಖಪರಿಶೋಧಕರ (ಕರ್ತವ್ಯ, ಅಧಿಕಾರ ಮತ್ತು ಸೇವಾನಿಯಮಗಳು) ಅಧಿನಿಯಮ 1971ರ ಅಧಿಕಾರದನ್ವಯ ಭಾರತದ ಲೆಕ್ಕ ನಿಯಂತ್ರಕರು ಮತ್ತು ಮಹಾಲೇಖಪರಿಶೋಧಕರ ನಿರ್ದೇಶನಗಳ ಮೇರೆಗೆ ಕರ್ನಾಟಕ ರಾಜ್ಯ ಸರ್ಕಾರದ ವಾರ್ಷಿಕ ಲೆಕ್ಕ ಪತ್ರಗಳನ್ನು ರಾಜ್ಯದ ವಿಧಾನಮಂಡಲದಲ್ಲಿ ಸಾದರ ಪಡಿಸುವ ಸಲುವಾಗಿ ತಯಾರಿಸಿ, ಪರಿಶೀಲಿಸಲಾಗುವುದು. ರಾಜ್ಯ ಸರ್ಕಾರದ ವಾರ್ಷಿಕ ಲೆಕ್ಕಗಳು (ಅ) ಹಣಕಾಸು ಲೆಕ್ಕಗಳು ಮತ್ತು (ಆ) ಧನವಿನಿಯೋಗ ಲೆಕ್ಕಗಳನ್ನು ಒಳಗೊಂಡಿರುತ್ತದೆ.

ಹಣಕಾಸು ಲೆಕ್ಕಗಳು ಸಂಚಿತ ನಿಧಿ, ಸಾದಿಲ್ವಾರು ನಿಧಿ ಮತ್ತು ಸಾರ್ವಜನಿಕ ಲೆಕ್ಕಗಳ ಸಾರಾಂಶದ ವಿವರಣಾಪಟ್ಟಿಗಳನ್ನು ಒಳಗೊಂಡಿರುತ್ತದೆ. ಧನವಿನಿಯೋಗ ಲೆಕ್ಕಗಳು ರಾಜ್ಯ ವಿಧಾನಮಂಡಲವು ಅನುಮೋದಿಸಿದ ಅವಕಾಶಗಳಿಗೆ ಪ್ರತಿಯಾಗಿ ಅನುದಾನವಾರು ವೆಚ್ಚಗಳ ಮೊತ್ತವನ್ನು ದಾಖಲಿಸುತ್ತದೆ ಮತ್ತು ಅವಕಾಶ ಒದಗಿಸಿದ ಮೊತ್ತಗಳಿಗೂ ಮತ್ತು ವಾಸ್ತವ ವೆಚ್ಚಗಳಿಗೂ ನಡುವಿನ ವ್ಯತ್ಯಾಸಗಳಿಗೆ ವಿವರಣೆಯನ್ನು ನೀಡುತ್ತದೆ.

ಪ್ರಧಾನ ಮಹಾಲೇಖಪಾಲರು (ಲೆಕ್ಕ ಮತ್ತು ಹಕ್ಕುದಾರಿ) ರಾಜ್ಯದ ಹಣಕಾಸು ಲೆಕ್ಕ ಮತ್ತು ಧನವಿನಿಯೋಗ ಲೆಕ್ಕಗಳನ್ನು ಸಿದ್ಧಪಡಿಸುತ್ತಾರೆ.

ರಾಜ್ಯದ ಹಣಕಾಸು ಲೆಕ್ಕಗಳು, ಧನವಿನಿಯೋಗ ಲೆಕ್ಕಗಳು, ರಾಜ್ಯದ ಹಣಕಾಸಿನ ವ್ಯವಹಾರಗಳ ಮೇಲಿನ ವರದಿ ಮತ್ತು “ಲೆಕ್ಕ ಪತ್ರ-ಒಂದು ವಿಹಂಗಮ ನೋಟ” - ಇವುಗಳ ಒಟ್ಟು ಓದುವಿಕೆಯು/ ಕರ್ನಾಟಕ ಸರ್ಕಾರದ ಹಣಕಾಸು ವಹಿವಾಟಿನ ವಿವಿಧ ಮುಖಗಳ ಪರಿಣಾಮಕಾರಿ ಗ್ರಹಿಕೆಗೆ ಸಹಾಯ ಮಾಡುತ್ತದೆ. “ಲೆಕ್ಕಪತ್ರ - ಒಂದು ವಿಹಂಗಮ ನೋಟ”ವು ಹಣಕಾಸು ಲೆಕ್ಕಗಳು ಮತ್ತು ಧನವಿನಿಯೋಗ ಲೆಕ್ಕಗಳಲ್ಲಿ ಬಿಂಬಿತವಾಗಿರುವಂತೆ ರಾಜ್ಯ ಸರ್ಕಾರದ ಚಟುವಟಿಕೆಗಳ ಒಂದು ಸ್ಥೂಲನೋಟವನ್ನು ನೀಡುತ್ತದೆ. ಈ ಮಾಹಿತಿಯನ್ನು ಸಂಕ್ಷಿಪ್ತ ವಿವರಣೆಗಳು, ಕೋಷ್ಟಕಗಳು ಮತ್ತು ನಕ್ಷೆಗಳ ಮೂಲಕ ವಿಶದಪಡಿಸಲಾಗಿದೆ.

ಈ ಪ್ರಕಟಣೆಯನ್ನು ಉತ್ತಮಗೊಳಿಸುವ ದಿಶೆಯಲ್ಲಿ ತಮ್ಮ ಅಮೂಲ್ಯವಾದ ಸಲಹೆ ಸೂಚನೆಗಳಿಗೆ ಸದಾ ಸ್ವಾಗತವಿದೆ.



(ವಿ. ಕುರಿಯನ್)

ಪ್ರಧಾನ ಮಹಾಲೇಖಪಾಲರು (ಲೆಕ್ಕ ಮತ್ತು ಹಕ್ಕುದಾರಿ)

ಕರ್ನಾಟಕ

ಸ್ಥಳ : ಬೆಂಗಳೂರು  
ದಿನಾಂಕ : 11 ಫೆಬ್ರವರಿ 2016

## ಪರಿವಿಡಿ

<b>ಅಧ್ಯಾಯ-I</b>	<b>ಪಕ್ಷಿ ನೋಟ</b>		<b>ಪುಟ ಸಂಖ್ಯೆ</b>
1.1	ಪೀಠಿಕೆ		1
1.2	ಲೆಕ್ಕಗಳ ವಿನ್ಯಾಸ		1
1.2.1	ಸರ್ಕಾರದ ಲೆಕ್ಕಗಳನ್ನು ಮೂರು ಭಾಗಗಳಲ್ಲಿ ಇಡಲಾಗುತ್ತದೆ		1
1.2.2	ಲೆಕ್ಕಗಳ ಸಂಕಲನ		2
1.3	ಹಣಕಾಸು ಲೆಕ್ಕಗಳು ಮತ್ತು ಧನವಿನಿಯೋಗ ಲೆಕ್ಕಗಳು		2
1.3.1	ಹಣಕಾಸು ಲೆಕ್ಕಗಳು		2
1.3.2	ಧನವಿನಿಯೋಗ ಲೆಕ್ಕಗಳು		3
1.4	ನಿಧಿಗಳ ಆಕರಗಳು ಮತ್ತು ಅನ್ವಯಗಳು		4
1.4.1	ಅರ್ಥೋಪಾಯ ಮುಂಗಡಗಳು		4
1.4.2	ನಿಧಿಗಳ ಹರಿವಿನ ವಿವರಣಾ ಪಟ್ಟಿ		4
1.4.3	ರಾಜಸ್ವದ ಆಕರಗಳು		5
1.4.4	ವೆಚ್ಚದ ಉದ್ದೇಶ		6
1.5	ಲೆಕ್ಕಗಳ ಮುಖ್ಯಾಂಶಗಳು		6
1.6	ಕೊರತೆ ಮತ್ತು ಹೆಚ್ಚಳಗಳು ಏನನ್ನು ಸೂಚಿಸುತ್ತವೆ ?		7
1.6.1	ರಾಜಸ್ವ ಹೆಚ್ಚಳ / ಕೊರತೆಗಳ ಪ್ರವೃತ್ತಿ		8
1.6.2	ವಿತ್ತೀಯ ಕೊರತೆಗಳ ಪ್ರವೃತ್ತಿ		8
1.6.3	ಸರ್ಕಾರದ ಲೆಕ್ಕಪತ್ರಗಳು		9
1.6.4	ಸಾಲದ ಮೊತ್ತಗಳಲ್ಲಿ ಬಂಡವಾಳ ವೆಚ್ಚಕ್ಕೆ ಬಳಸಿದ ಪ್ರಮಾಣ		9
<b>ಅಧ್ಯಾಯ-II</b>	<b>ಸ್ವೀಕೃತಿಗಳು</b>		
2.1	ಪೀಠಿಕೆ		10
2.2	ರಾಜಸ್ವ ಸ್ವೀಕೃತಿಗಳು		10
2.2.1	ರಾಜಸ್ವ ಸ್ವೀಕೃತಿಗಳ ಭಾಗಗಳು		11
2.2.2	ಆದಾಯದ ಪ್ರಮುಖ ಮೂಲಗಳು		11
2.3	ಸ್ವೀಕೃತಿಗಳ ಪ್ರವೃತ್ತಿ		12
2.3.1	ತೆರಿಗೆ ರಾಜಸ್ವದ ಭಾಗಗಳು		13
2.4	ರಾಜ್ಯದ ಸ್ವಂತ ತೆರಿಗೆ ಸಂಗ್ರಹದ ನಿರ್ವಹಣೆ		14
2.5	ತೆರಿಗೆ ಸಂಗ್ರಹದ ದಕ್ಷತೆ		14
2.6	ಕೇಂದ್ರ ತೆರಿಗೆ ಮತ್ತು ಸುಂಕಗಳಲ್ಲಿ ರಾಜ್ಯದ ಪಾಲಿನ ಪ್ರವೃತ್ತಿ		15
2.7	ಸಹಾಯಾನುದಾನ ಮತ್ತು ವಂತಿಗಳು		15
2.8	ಸಾರ್ವಜನಿಕ ಋಣ		16
<b>ಅಧ್ಯಾಯ-III</b>	<b>ವೆಚ್ಚಗಳು</b>		
3.1	ಪೀಠಿಕೆ		17
3.2	ರಾಜಸ್ವ ವೆಚ್ಚ		17
3.2.1	ರಾಜಸ್ವ ವೆಚ್ಚದ ವಿಭಾಗವಾರು ಹಂಚಿಕೆ		18
3.2.2	ರಾಜಸ್ವ ವೆಚ್ಚದ ಪ್ರವೃತ್ತಿ		18
3.2.3	ವೆಚ್ಚದ ಪ್ರಮುಖ ವಿಭಾಗಗಳು		19
3.3	ಬಂಡವಾಳ ವೆಚ್ಚ		19
3.3.1	ಬಂಡವಾಳ ವೆಚ್ಚದ ವಿಭಾಗವಾರು ವಿತರಣೆ		20
3.3.2	ಬಂಡವಾಳ ವೆಚ್ಚದ ಪ್ರವೃತ್ತಿ		20

## ಪರಿವಿಡಿ

<b>ಅಧ್ಯಾಯ-IV</b>	<b>ಯೋಜನೆ ಮತ್ತು ಯೋಜನೇತರ ವೆಚ್ಚ</b>	<b>ಪುಟ ಸಂಖ್ಯೆ</b>
4.1	ವೆಚ್ಚದ ಹಂಚಿಕೆ	21
4.2	ಯೋಜನಾ ವೆಚ್ಚ	21
4.2.1	ಬಂಡವಾಳ ಲೆಕ್ಕದಡಿ ಯೋಜನಾ ವೆಚ್ಚ	22
4.3	ಯೋಜನೇತರ ವೆಚ್ಚ	23
4.4	ಬದ್ಧ ವೆಚ್ಚ	24
<b>ಅಧ್ಯಾಯ-V</b>	<b>ಧನವಿನಿಯೋಗ ಲೆಕ್ಕಗಳು</b>	
5.1	ಧನವಿನಿಯೋಗ ಲೆಕ್ಕಗಳ ಸಾರಾಂಶ	25
5.1.1	ಉಳಿತಾಯ / ಹೆಚ್ಚಳಗಳ ಅನುದಾನವಾರು ವಿವರಗಳು	25
5.2	ಉಳಿತಾಯ ಪ್ರವೃತ್ತಿ	26
5.3	ಗಣನಾರ್ಹ ಉಳಿತಾಯಗಳು	28
5.4	ಪೂರಕ ಅಂದಾಜುಗಳು	28
<b>ಅಧ್ಯಾಯ-VI</b>	<b>ಆಸ್ತಿ ಮತ್ತು ಜವಾಬ್ದಾರಿಗಳು</b>	
6.1	ಆಸ್ತಿಗಳು	30
6.2	ಋಣ ಮತ್ತು ಜವಾಬ್ದಾರಿಗಳು	30
6.2.1	ರಾಜ್ಯ ಭವಿಷ್ಯ ನಿಧಿಗಳು	32
6.2.2	ಸರ್ಕಾರಿ ಜವಾಬ್ದಾರಿಗಳ ಪ್ರವೃತ್ತಿ	32
6.2.3	ಸಾದಿಲ್ವಾರು ನಿಧಿ	33
6.3	ಖಾತರಿಗಳು	34
6.4	ಬಾಹ್ಯ ಬೆಂಬಲಿತ ಯೋಜನೆಗಳು	34
<b>ಅಧ್ಯಾಯ-VII</b>	<b>ಇತರೆ ವಿಷಯಗಳು</b>	
7.1	ಸಾರ್ವಜನಿಕ ಋಣದಡಿ ವೃತ್ತಿರಿಕ್ತ ಶಿಲ್ಕುಗಳು	35
7.2	ರಾಜ್ಯ ಸರ್ಕಾರ ನೀಡಿದ ಸಾಲ ಮತ್ತು ಮುಂಗಡಗಳು	35
7.3	ಸ್ಥಳೀಯ ಸಂಸ್ಥೆಗಳು ಮತ್ತು ಇತರರಿಗೆ ನೀಡಿದ ಆರ್ಥಿಕ ಬೆಂಬಲ	35
7.3.1	ಬಳಕೆ ಪ್ರಮಾಣ ಪತ್ರಗಳ ಸಲ್ಲಿಕೆ	36
7.4	ನಗದು ಶಿಲ್ಕು ಮತ್ತು ನಗದು ಶಿಲ್ಕಿನ ಹೂಡಿಕೆಗಳು	36
7.5	ಲೆಕ್ಕಗಳ ಹೊಂದಾಣಿಕೆ	37
7.6	ಖಜಾನೆಗಳಿಂದ ಲೆಕ್ಕಗಳ ಸಲ್ಲಿಕೆ	37
7.6.1	ಸರ್ವತ್ರಕ ಒಳಶೀರ್ಷಿಕೆ 800 - ಇತರೆ ಸ್ವೀಕೃತಿಗಳು / ಇತರೆ ವೆಚ್ಚಗಳಡಿ ಇಲಾಖಾ ಸ್ವೀಕೃತಿಗಳು ಮತ್ತು ವಿತರಣೆಗಳ ವರ್ಗೀಕರಣ	37
7.7	ಸಂಕ್ಷಿಪ್ತ ಸಾದಿಲ್ವಾರು ಬಿಲ್ಲುಗಳು ಮತ್ತು ಪಾವತಿಗಲ್ಲದ ಸವಿವರ ಸಾದಿಲ್ವಾರು ಬಿಲ್ಲುಗಳು	37
7.8	ಅಪೂರ್ಣ ಕಾಮಗಾರಿಗಳ ಮೇಲಿನ ಬದ್ಧತೆಗಳು	38





ಪಕ್ಷಿನೋಟ

1.1 ಪೀಠಿಕೆ

ಪ್ರಧಾನ ಮಹಾಲೇಖಪಾಲರು (ಲೆಕ್ಕ ಮತ್ತು ಹಕ್ಕುದಾರಿ) ಕರ್ನಾಟಕ ಇವರು ಕರ್ನಾಟಕ ರಾಜ್ಯ ಸರ್ಕಾರದ ಸ್ವೀಕೃತಿ ಮತ್ತು ವಿತರಣೆಗಳ ಲೆಕ್ಕವನ್ನು ಸಂಕಲಿಸುತ್ತಾರೆ. ಈ ಸಂಕಲನವು, ಜಿಲ್ಲಾ ಖಜಾನೆಗಳು ಸಲ್ಲಿಸಿದ ಆರಂಭಿಕ ಲೆಕ್ಕಗಳು, ಲೋಕೋಪಯೋಗಿ ಮತ್ತು ಅರಣ್ಯ ವಿಭಾಗಗಳು, ಇತರ ಲೆಕ್ಕ ಸಲ್ಲಿಸುವ ಕಛೇರಿಗಳು ಸಲ್ಲಿಸಿದ ಲೆಕ್ಕಗಳು ಮತ್ತು ಭಾರತೀಯ ರಿಜರ್ವ್ ಬ್ಯಾಂಕ್, ಕೇಂದ್ರೀಯ ಲೆಕ್ಕ ವಿಭಾಗ, ನಾಗಪುರ, ಇವರು ನೀಡಿದ ತೀರುವಳಿ ಮೆಮೋ ಮತ್ತು ಕಾಲ ಕಾಲಕ್ಕೆ ಕರ್ನಾಟಕ ಸರ್ಕಾರವು ಹೊರಡಿಸಿದ ನಗದು ಹೊರಹರಿವು ಇಲ್ಲದ ಆದೇಶಗಳನ್ನು ಆಧರಿಸಿದೆ. ಈ ಸಂಕಲನದ ನಂತರ ಪ್ರಧಾನ ಮಹಾಲೇಖಪಾಲರು, ಪ್ರತಿವರ್ಷ ಹಣಕಾಸು ಲೆಕ್ಕಗಳು ಮತ್ತು ಧನವಿನಿಯೋಗ ಲೆಕ್ಕಗಳನ್ನು ಸಿದ್ಧಪಡಿಸುತ್ತಾರೆ. ಇವುಗಳನ್ನು ಪ್ರಧಾನ ಮಹಾಲೇಖಪಾಲರು (ಸಾಮಾನ್ಯ ಮತ್ತು ಸಾಮಾಜಿಕ ಸೇವೆಗಳ ಲೆಕ್ಕ ಪರಿಶೋಧನೆ), ಕರ್ನಾಟಕ, ಇವರ ಲೆಕ್ಕ ಪರಿಶೋಧನೆ ಮತ್ತು ಭಾರತದ ಲೆಕ್ಕ ನಿಯಂತ್ರಕರು ಮತ್ತು ಮಹಾಲೇಖ ಪರಿಶೋಧಕರ ದೃಢೀಕರಣದ ನಂತರ ರಾಜ್ಯ ವಿಧಾನ ಮಂಡಲದಲ್ಲಿ ಮಂಡಿಸಲಾಗುವುದು.

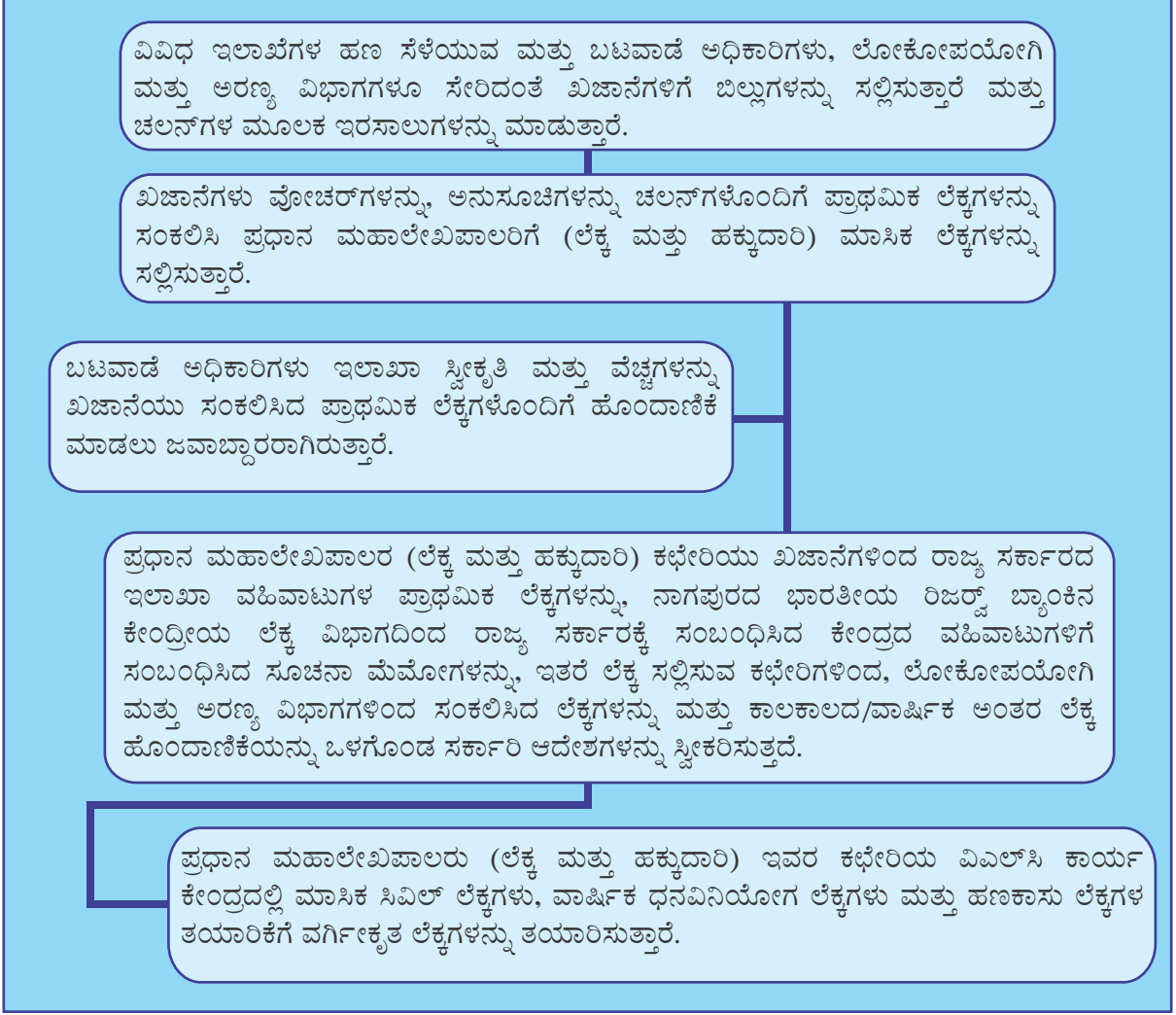
1.2 ಲೆಕ್ಕಗಳ ವಿನ್ಯಾಸ

1.2.1 ಸರ್ಕಾರದ ಲೆಕ್ಕಗಳನ್ನು ಮೂರು ಭಾಗಗಳಲ್ಲಿ ಇಡಲಾಗುತ್ತದೆ.

<p><b>ಭಾಗ - 1 :</b> <b>ಸಂಚಿತ ನಿಧಿ</b></p>	<p>ರಾಜಸ್ವ ಮತ್ತು ಬಂಡವಾಳ ಲೆಕ್ಕದ ಸ್ವೀಕೃತಿಗಳು ಮತ್ತು ವೆಚ್ಚ ಸಾರ್ವಜನಿಕ ಋಣ ಮತ್ತು ಸಾಲಗಳು ಮತ್ತು ಮುಂಗಡಗಳು, ಅಂತರರಾಜ್ಯ ಹೊಂದಾಣಿಕೆ ಮತ್ತು ಸಾದಿಲ್ವಾರು ನಿಧಿಗೆ ವಿನಿಯೋಗ ಲೆಕ್ಕಗಳನ್ನು ಒಳಗೊಂಡಿದೆ.</p>
<p><b>ಭಾಗ - 2 :</b> <b>ಸಾದಿಲ್ವಾರು ನಿಧಿ :</b></p>	<p>ಆಯವ್ಯಯದಲ್ಲಿ ಸೇರಿಲ್ಲದ ಅನಿರೀಕ್ಷಿತ ವೆಚ್ಚಗಳನ್ನು ಭರಿಸಲು ಸ್ಥಾಪಿಸಲಾಗಿದೆ. ಈ ನಿಧಿಯಿಂದ ಮಾಡಿದ ವೆಚ್ಚವನ್ನು ಅದೇ ಆರ್ಥಿಕ ವರ್ಷದಲ್ಲಿ ಋಣ ವರ್ಗಾವಣೆಯ ಮೂಲಕ ಅಥವಾ ಮುಂದಿನ ಆರ್ಥಿಕ ವರ್ಷದಲ್ಲಿ ಸಂಚಿತ ನಿಧಿಗೆ ಹೊಸ ಋಣದ ಮೂಲಕ ಪುನರ್ಭರ್ತಿ ಮಾಡಲಾಗುವುದು.</p>
<p><b>ಭಾಗ - 3 :</b> <b>ಸಾರ್ವಜನಿಕ ಲೆಕ್ಕ :</b></p>	<p>ಇದು ಸಣ್ಣ ಉಳಿತಾಯ ಮತ್ತು ಭವಿಷ್ಯ ನಿಧಿಗಳು, ಮೀಸಲು ನಿಧಿಗಳು, ಠೇವಣಿಗಳು ಮತ್ತು ಮುಂಗಡಗಳು ಅಮಾನತ್ತು ಮತ್ತು ಇರಸಾಲು ವಹಿವಾಟುಗಳನ್ನು ಒಳಗೊಂಡಿದೆ. ಸಣ್ಣ ಉಳಿತಾಯ ಮತ್ತು ಭವಿಷ್ಯ ನಿಧಿ, ಮೀಸಲು ನಿಧಿ ಮತ್ತು ಠೇವಣಿಗಳು ಸರ್ಕಾರದ ಪುನರ್ಪಾವತಿಯ ಜವಾಬ್ದಾರಿಗಳಾದರೆ, ಮುಂಗಡಗಳು ಸರ್ಕಾರಕ್ಕೆ ಜಮೆಯಾಗಬೇಕಾದುದನ್ನು ಸೂಚಿಸುತ್ತವೆ. ಅಮಾನತ್ತು ಮತ್ತು ಇರಸಾಲು ವಹಿವಾಟುಗಳು ಹೊಂದಾಣಿಕೆಯ ನಮೂದುಗಳಾಗಿದ್ದು, ಅವುಗಳನ್ನು ಅಂತಿಮ ಲೆಕ್ಕ ಶೀರ್ಷಿಕೆಗೆ ಲೆಕ್ಕ ಮಾಡಿ ಚುಕ್ಕೆಗೊಳಿಸಬೇಕಾಗುತ್ತದೆ.</p>

## 1.2.2 ಲೆಕ್ಕಗಳ ಸಂಕಲನ

ಲೆಕ್ಕಗಳ ಸಂಕಲನದ ಹರಿವಿನ ನಕ್ಷೆ :



## 1.3 ಹಣಕಾಸು ಲೆಕ್ಕಗಳು ಮತ್ತು ಧನವಿನಿಯೋಗ ಲೆಕ್ಕಗಳು

### 1.3.1 ಹಣಕಾಸು ಲೆಕ್ಕಗಳು

ಹಣಕಾಸು ಲೆಕ್ಕಗಳು ಸರ್ಕಾರದ ಆಯಾ ವರ್ಷದ ಸ್ವೀಕೃತಿಗಳು ಮತ್ತು ವಿತರಣೆಗಳ ಜೊತೆಗೆ, ಲೆಕ್ಕಗಳಲ್ಲಿ ದಾಖಲಿಸಲಾದ ರಾಜಸ್ವ ಮತ್ತು ಬಂಡವಾಳ ಲೆಕ್ಕಗಳು, ಸಾರ್ವಜನಿಕ ಋಣ ಮತ್ತು ಸಾರ್ವಜನಿಕ ಲೆಕ್ಕಗಳ ಶಿಲ್ಕುಗಳು ತೋರಿಸುವ ಆರ್ಥಿಕ ಪರಿಣಾಮಗಳನ್ನು ಸಹ ಬಿಂಬಿಸುತ್ತವೆ. ಹಣಕಾಸು ಲೆಕ್ಕಗಳು ಹೆಚ್ಚು ವ್ಯಾಪಕ ಮತ್ತು ಬೋಧಪ್ರದವಾಗುವಂತೆ ಎರಡು ಸಂಪುಟಗಳನ್ನು ಹೊಂದಿವೆ. **ಸಂಪುಟ- I** ಭಾರತದ ಲೆಕ್ಕ ನಿಯಂತ್ರಕರು ಮತ್ತು ಮಹಾ ಲೆಕ್ಕಪರಿಶೋಧಕರ ದೃಢೀಕರಣ ಪತ್ರ, ಹಣಕಾಸು ಲೆಕ್ಕಗಳ ಮಾರ್ಗದರ್ಶಿ, ಒಟ್ಟಾರೆ ಸ್ವೀಕೃತಿಗಳು ಮತ್ತು ವಿತರಣೆಗಳ ಸಂಕ್ಷಿಪ್ತ ವಿವರಣಾ ಪಟ್ಟಿಗಳು, ಸರ್ಕಾರದ ಆಸ್ತಿ ಮತ್ತು ಜವಾಬ್ದಾರಿಗಳು, ಸಂಚಿತ ಬಂಡವಾಳ ವೆಚ್ಚ, ಸಾಲಗಳು ಮತ್ತು ಇತರ ಜವಾಬ್ದಾರಿಗಳು, ಸಾಲಗಳು ಮತ್ತು ಮುಂಗಡಗಳು, ಸರ್ಕಾರ ನೀಡಿರುವ ಖಾತರಿಗಳು ಮತ್ತು ಸಹಾಯನುದಾನಗಳು, ಸರ್ಕಾರದ ಹೂಡಿಕೆಗಳು, ಪುರಸ್ಕೃತ ಮತ್ತು ಪ್ರಭೃತ ಖರ್ಚಿನ ವಿತರಣೆ, ರಾಜಸ್ವ ಲೆಕ್ಕದಿಂದ ಹೊರತಾದ ಖರ್ಚುಗಳ ನಿಧಿಯ ಆಕರ ಮತ್ತು ವಿನಿಯೋಗ, ಸರ್ಕಾರದ ಲೆಕ್ಕಗಳ ಶಿಲ್ಕುಗಳ ಸಾರಾಂಶ ಮತ್ತು ಬಾಬತ್ತುಗಳ ಆರ್ಥಿಕ ಸ್ಥಿತಿಗತಿಗಳ ಸಂಕ್ಷಿಪ್ತ ವಿವರಣಾಪಟ್ಟಿಗಳನ್ನು ಒಳಗೊಂಡಿದ್ದರೆ, **ಸಂಪುಟ- II** ಸವಿವರ ವಿವರಣಾ

ಪಟ್ಟಿಗಳು (ಭಾಗ-I) ಮತ್ತು ಅನುಬಂಧಗಳನ್ನು (ಭಾಗ-II) ಒಳಗೊಂಡಿದೆ.

2014-15ರ ಹಣಕಾಸು ಲೆಕ್ಕಗಳಲ್ಲಿ ತೋರಿಸಿರುವಂತೆ ಕರ್ನಾಟಕ ಸರ್ಕಾರದ ಸ್ವೀಕೃತಿಗಳು ಮತ್ತು ವಿತರಣೆಗಳನ್ನು ಕೆಳಗೆ ನೀಡಲಾಗಿದೆ.

(₹ ಕೋಟಿಗಳಲ್ಲಿ)

ಸ್ವೀಕೃತಿಗಳು (ಒಟ್ಟು : ₹1,23,812)	ರಾಜಸ್ವ (ಒಟ್ಟು: ₹1,04,142)	ರಾಜ್ಯದ ಸ್ವಂತ ತೆರಿಗೆ ರಾಜಸ್ವ ಕೇಂದ್ರ ತೆರಿಗೆ ಮತ್ತು ಸುಂಕಗಳಲ್ಲಿ ರಾಜ್ಯದ ಪಾಲು ತೆರಿಗೆಯೇತರ ರಾಜಸ್ವ ಸಹಾಯಾನುದಾನ ಮತ್ತು ವಂತಿಗಳು <sup>(1)</sup>	70,181 14,654 4,688 14,619
	ಬಂಡವಾಳ (ಒಟ್ಟು: ₹19,670)	ಸಾಲ ಮತ್ತು ಮುಂಗಡಗಳ ವಸೂಲಾತಿ ಇತರೆ ಸ್ವೀಕೃತಿಗಳು (ಇತರೆ ಬಂಡವಾಳ ಸ್ವೀಕೃತಿಗಳು) ಸಾಲಗಳು ಮತ್ತು ಇತರ ಜವಾಬ್ದಾರಿಗಳು <sup>(2)</sup>	84 10 19,576
ವಿತರಣೆಗಳು (ಒಟ್ಟು : ₹1,23,812)	ರಾಜಸ್ವ <sup>(3)</sup> ಬಂಡವಾಳ ಸಾಲಗಳು ಮತ್ತು ಮುಂಗಡಗಳು		1,03,614 19,622 576
(1) 2014-15ರ ಭಾರತ ಸರ್ಕಾರವು ವಿವಿಧ ಕೇಂದ್ರ ಯೋಜನೆಗಳು ಮತ್ತು ಕಾರ್ಯಕ್ರಮಗಳ ಅನುಷ್ಠಾನಕ್ಕೆ ರಾಜ್ಯ ಅನುಷ್ಠಾನಾಧಿಕಾರಿಗಳಿಗೆ / ಸರ್ಕಾರೇತರ ಸಂಘಗಳಿಗೆ ಸಹಾಯಾನುದಾನಗಳು ಮತ್ತು ವಂತಿಗಳನ್ನು ಬಿಡುಗಡೆ ಮಾಡುವ ವಿಧಾನವನ್ನು ಬದಲಾಯಿಸಿದೆ. 2014-15ರಲ್ಲಿ ಕೇಂದ್ರ ಸರ್ಕಾರವು ₹183 ಕೋಟಿಗಳನ್ನು 'ಸಂಸದರ ಕ್ಷೇತ್ರವಾರು ಅಭಿವೃದ್ಧಿ ಯೋಜನೆ' ಗಾಗಿ ಜಿಲ್ಲಾಧಿಕಾರಿಗಳಿಗೆ ನೇರವಾಗಿ ಬಿಡುಗಡೆ ಮಾಡಿದೆ. ಸದರಿ ವಿವರವನ್ನು ಹಣಕಾಸು ಲೆಕ್ಕ ಸಂಪುಟ II ರ ಅನುಬಂಧ VI ರಲ್ಲಿ ಕೊಡಲಾಗಿದೆ.			
(2) (ಅ) ಸಾರ್ವಜನಿಕ ಋಣ (₹17,062 ಕೋಟಿ); (ಆ) ಸಾದಿಲ್ದಾರು ನಿಧಿ {ಇಲ್ಲ}; (ಇ) ಸಾರ್ವಜನಿಕ ಲೆಕ್ಕ (₹2,433 ಕೋಟಿ); (ಈ) ನಗದು ಶಿಲ್ಕು (₹(-) 81 ಕೋಟಿ)ಗಳ ನಿವ್ವಳ ಕೊಡುಗೆಯನ್ನು ಒಳಗೊಂಡಿದೆ.			
(3) ಬಂಡವಾಳ ಆಸ್ತಿಗಳ ಸೃಜನೆಗೆ ನಗರ ಸ್ಥಳೀಯ ಸಂಸ್ಥೆಗಳಿಗೆ ಬಿಡುಗಡೆಗೊಳಿಸಿದ ₹2,677 ಕೋಟಿಗಳ ಅನುದಾನವು ಇದರಲ್ಲಿ ಸೇರಿದೆ. (ಹಣಕಾಸು ಲೆಕ್ಕಗಳ ಸಂಪುಟ I ರ ವಿವರಣಾ ಪಟ್ಟಿ-10ನ್ನು ನೋಡಿ).			

### 1.3.2. ಧನವಿನಿಯೋಗ ಲೆಕ್ಕಗಳು

ಧನವಿನಿಯೋಗ ಲೆಕ್ಕಗಳು ಹಣಕಾಸು ಲೆಕ್ಕಗಳಿಗೆ ಪೂರಕವಾಗಿದ್ದು ರಾಜ್ಯ ವಿಧಾನ ಮಂಡಲವು ಅನುಮೋದಿಸಿದ ಅವಕಾಶಗಳಿಗೆ ಪ್ರತಿಯಾಗಿ ಅನುದಾನವಾರು ಒಟ್ಟು ವೆಚ್ಚವನ್ನು ದಾಖಲಿಸಿ ಅವಕಾಶ ಒದಗಿಸಿದ್ದ ಮೊತ್ತಗಳಿಗೂ ವಾಸ್ತವ ವೆಚ್ಚಗಳಿಗೂ ನಡುವಿನ ವ್ಯತ್ಯಾಸಕ್ಕೆ ವಿವರಣೆಗಳನ್ನು ನೀಡುತ್ತದೆ. ಒಟ್ಟು 28 ಪುರಸ್ಕೃತ ಅನುದಾನಗಳು ಮತ್ತು ಒಂದು ಪ್ರಭೃತ ವಿನಿಯೋಗವು ಇದೆ.

ರಾಜ್ಯ ಸಂಚಿತ ನಿಧಿಯ ಮೇಲಿನ ಪ್ರಭೃತ ಮತ್ತು ಇತರೆ ವೆಚ್ಚಗಳಿಗಾಗಿ ಕಲ್ಪಿಸಿರುವ ಅವಕಾಶಗಳಿಗಾಗಿ ವಿಧಾನ ಮಂಡಲವು 2014 ಮತ್ತು 2015ರ ಧನವಿನಿಯೋಗ ಅಧಿನಿಯಮವನ್ನು ಅನುಮೋದಿಸಿತು. 2014 ಮತ್ತು 2015ರ ಧನವಿನಿಯೋಗ ಅಧಿನಿಯಮವು ಪ್ರಸಕ್ತ ವರ್ಷದಲ್ಲಿ ರಾಜ್ಯ ವಿಧಾನ ಮಂಡಲವು ಅನುಮೋದಿಸಿದ ₹12,337 ಕೋಟಿಗಳ ಪೂರಕ ಅನುದಾನವೂ ಸೇರಿದಂತೆ ₹1,53,937 ಕೋಟಿಗಳ ಒಟ್ಟು ವೆಚ್ಚವನ್ನು ಪ್ರಕ್ಷೇಪಿಸಿತ್ತು. ಇದರೊಂದಿಗೆ ವಸೂಲಿಯ ಮೊತ್ತವಾಗಿ ₹5,184 ಕೋಟಿಗಳನ್ನು ವೆಚ್ಚದಲ್ಲಿ ಕಡಿಮೆಯೆಂದು ಪರಿಗಣಿಸಬೇಕಾಗಿ ಪ್ರಕ್ಷೇಪಿಸಲಾಗಿತ್ತು.

2014-15ರ ಧನವಿನಿಯೋಗ ಲೆಕ್ಕಗಳು ಒಟ್ಟಾರೆ ಆಯವ್ಯಯ ಅಂದಾಜು ₹1,53,937 ಕೋಟಿಗಳಿಗೆ ಪ್ರತಿಯಾಗಿ ₹1,31,365 ಕೋಟಿಗಳ ವೆಚ್ಚವನ್ನು ತೋರಿಸಿದ್ದು, ₹22,572 ಕೋಟಿಗಳ ನಿವ್ವಳ ಉಳಿತಾಯವಾಗಿದೆ. ವೆಚ್ಚದಲ್ಲಿ ಕಡಿತವೆಂದು ತೋರಿಸುವ ವಸೂಲಾತಿಯ ಮೊತ್ತವು ₹2,740 ಕೋಟಿಗಳಷ್ಟಿದ್ದು, ಆಯವ್ಯಯ ಅಂದಾಜಿನ ಮೊತ್ತಕ್ಕಿಂತಲೂ ₹2,444 ಕೋಟಿಗಳಷ್ಟು ಕಡಿಮೆಯಾಗಿದೆ. ಒಟ್ಟು ವೆಚ್ಚದ ಮೊತ್ತವು ಸಂಕ್ಷಿಪ್ತ ಸಾದಿಲ್ದಾರು ಬಿಲ್ಲುಗಳ ಮೂಲಕ ಸೆಳೆದ ₹110 ಕೋಟಿಗಳನ್ನು ಒಳಗೊಂಡಿದ್ದು, ವರ್ಷದ ಕೊನೆಯಲ್ಲಿ ₹86 ಕೋಟಿಗಳಿಗೆ ಸವಿವರ ಬಿಲ್ಲುಗಳ ಸಲ್ಲಿಕೆಯು ಬಾಕಿ ಉಳಿದಿದೆ.

2014-15ರಲ್ಲಿ ₹3,916 ಕೋಟಿಗಳ ಮೊತ್ತವು ಸಾರ್ವಜನಿಕ ಲೆಕ್ಕದಡಿ ನಿರ್ದಿಷ್ಟ ಉದ್ದೇಶಗಳಿಗಾಗಿ ನಿಯುಕ್ತ ಆಡಳಿತಾಧಿಕಾರಿಗಳು ನಿರ್ವಹಿಸುವ ವೈಯಕ್ತಿಕ ಠೇವಣಿ ಲೆಕ್ಕಗಳಿಗೆ ಸಂಚಿತ ನಿಧಿಯಿಂದ ವರ್ಗಾಯಿಸಲ್ಪಟ್ಟಿದೆ. ಸಾಧಾರಣವಾಗಿ, ಆಡಳಿತಾಧಿಕಾರಿಗಳು ಆರ್ಥಿಕ ವರ್ಷದ ಕೊನೆಯಲ್ಲಿ ವೈಯಕ್ತಿಕ ಠೇವಣಿ ಲೆಕ್ಕದಲ್ಲಿ ಬಳಕೆಯಾಗದೆ ಉಳಿದ ಮೊತ್ತವನ್ನು ಸಂಚಿತ ನಿಧಿಗೆ ವರ್ಗಾಯಿಸಬೇಕಾಗಿದೆ. ವರ್ಷದ ಕೊನೆಯಲ್ಲಿ ಒಟ್ಟಾರೆ ₹2,428 ಕೋಟಿಗಳ ಮೊತ್ತವು ಆಡಳಿತಾಧಿಕಾರಿಗಳ ವೈಯಕ್ತಿಕ ಠೇವಣಿ ಲೆಕ್ಕದಲ್ಲಿ ಬಳಕೆಯಾಗದೆ ಉಳಿದಿತ್ತು.

#### 1.4 ನಿಧಿಗಳ ಆಕರಗಳು ಮತ್ತು ಅನ್ವಯಗಳು

##### 1.4.1 ಅರ್ಥೋಪಾಯ ಮುಂಗಡಗಳು

ಇವು ಕೇವಲ ತಾತ್ಕಾಲಿಕ ಸ್ವರೂಪದ ಮುಂಗಡಗಳು. ಭಾರತೀಯ ರಿಜರ್ವ್‌ಬ್ಯಾಂಕಿನಲ್ಲಿ ರಾಜ್ಯ ಸರ್ಕಾರದ ನಗದು ಶಿಲ್ಕು ಕನಿಷ್ಠ ಮೊತ್ತಕ್ಕಿಂತ ಕಡಿಮೆಯಾದಾಗ ಆ ಕೊರತೆಯನ್ನು ತುಂಬಲು ಈ ಮುಂಗಡವನ್ನು ಪಡೆಯಲಾಗುತ್ತದೆ. ಗರಿಷ್ಠ ಅರ್ಥೋಪಾಯ ಮುಂಗಡವನ್ನು ಪಡೆದ ನಂತರವೂ ನಗದು ಶಿಲ್ಕು ಕನಿಷ್ಠ ಮೊತ್ತಕ್ಕಿಂತಲೂ ಕಡಿಮೆಯಿದ್ದಲ್ಲಿ, ಆ ಕೊರತೆಯನ್ನು ಓವರ್ ಡ್ರಾಫ್ಟ್ ಸೌಲಭ್ಯದ ಮೂಲಕ ಭರಿಸಲಾಗುತ್ತದೆ. 2014-15ರಲ್ಲಿ ರಾಜ್ಯ ಸರ್ಕಾರವು ಭಾರತೀಯ ರಿಜರ್ವ್ ಬ್ಯಾಂಕಿನಿಂದ ಯಾವುದೇ ಅರ್ಥೋಪಾಯ ಮುಂಗಡ ಅಥವಾ ಓವರ್ ಡ್ರಾಫ್ಟ್ ಸೌಲಭ್ಯವನ್ನು ಪಡೆದಿರುವುದಿಲ್ಲ.

##### 1.4.2 ನಿಧಿಗಳ ಹರಿವಿನ ವಿವರಣೆ

2014-15ನೇ ವರ್ಷದಲ್ಲಿ ರಾಜ್ಯವು ₹528 ಕೋಟಿಗಳ ರಾಜಸ್ವ ಹೆಚ್ಚಳ ಮತ್ತು ₹19,576 ಕೋಟಿಗಳ ವಿತ್ತೀಯ ಕೊರತೆಯನ್ನು ಹೊಂದಿದ್ದು ಇದು ರಾಜ್ಯದ ಒಟ್ಟು ಆಂತರಿಕ ಉತ್ಪನ್ನದ (ರಾ.ಒ.ಆಂ.ಉ)<sup>1</sup> ಶೇಕಡ 0.08 ಮತ್ತು ಶೇಕಡ 2.86 ರಷ್ಟಿತ್ತು. ವಿತ್ತೀಯ ಕೊರತೆಯು ಒಟ್ಟು ವೆಚ್ಚದ ಶೇಕಡ 15.81 ರಷ್ಟಿತ್ತು. ಈ ಕೊರತೆಯನ್ನು ಸಾರ್ವಜನಿಕ ಋಣ (₹17,062 ಕೋಟಿ), ಸಾರ್ವಜನಿಕ ಲೆಕ್ಕದಡಿಯ ನಿವ್ವಳ ಹೆಚ್ಚಳ (₹2,433 ಕೋಟಿ), ಸಾದಿಲ್ವಾರು ನಿಧಿಯ ಕೊಡುಗೆ (ಇಲ್ಲ) ಮತ್ತು ಆರಂಭಿಕ ಮತ್ತು ಅಂತಿಮ ಶಿಲ್ಕುಗಳ ನಿವ್ವಳ (₹(-)81 ಕೋಟಿ) ಜಮೆಗಳಿಂದ ಭರಿಸಲಾಗಿತ್ತು. ಸುಮಾರು ಶೇಕಡ 77.43ರಷ್ಟು ರಾಜಸ್ವ ಸ್ವೀಕೃತಿಗಳನ್ನು (₹104,142 ಕೋಟಿ), ಸಂಬಳ<sup>2</sup> (₹ 8,915 ಕೋಟಿ), ಸಬ್ಸಿಡಿಗಳು<sup>2&3</sup> (₹11,153 ಕೋಟಿ), ಸಹಾಯಾನುದಾನ<sup>2</sup> (₹32,737 ಕೋಟಿ), ಬಡ್ಡಿಪಾವತಿ (₹9,804 ಕೋಟಿ), {ಇದರಲ್ಲಿ ಆಯವ್ಯಯ ಹೊರತಾದ ಸಾಲದ ಮೇಲಿನ ಬಡ್ಡಿ (₹399.53 ಕೋಟಿ) '2049-ಬಡ್ಡಿಪಾವತಿ' ಪ್ರಧಾನ ಲೆಕ್ಕ ಶೀರ್ಷಿಕೆಯಲ್ಲದೆ ವಿವಿಧ ಕಾರ್ಯಿಕ ಪ್ರಧಾನ ಲೆಕ್ಕ ಶೀರ್ಷಿಕೆಗಳಡಿಯಲ್ಲಿಯೂ ಲೆಕ್ಕ ಮಾಡಲಾಗಿದೆ}; ನಿವೃತ್ತಿ ವೇತನ ಪಾವತಿ (₹10,118 ಕೋಟಿ), ಸ್ಥಳೀಯ ಸಂಸ್ಥೆಗಳು ಮತ್ತು ಪಂಚಾಯತ್ ರಾಜ್ ಸಂಸ್ಥೆಗಳಿಗೆ ಪರಿಹಾರ ಮತ್ತು ನಿಯೋಜನೆ (₹6,010 ಕೋಟಿ) ಮುಂತಾದ ಬಡ್ಡು ವೆಚ್ಚಗಳಿಗೆ (₹80,645 ಕೋಟಿ) ಖರ್ಚುಮಾಡಿದೆ.

#### ನಿಧಿಗಳ ಆಕರಗಳು ಮತ್ತು ಅನ್ವಯಗಳು

(₹ ಕೋಟಿಗಳಲ್ಲಿ)

ಆಕರಗಳು	ವಿವರಗಳು	ಮೊತ್ತ
	1.4.2014 ರಲ್ಲಿದ್ದಂತೆ ಆರಂಭಿಕ ಶಿಲ್ಕು	
ರಾಜಸ್ವ ಸ್ವೀಕೃತಿಗಳು		1,04,142
ಇತರೆ ಬಂಡವಾಳ ಸ್ವೀಕೃತಿಗಳು ಮತ್ತು ಸಾಲ ಮತ್ತು ಮುಂಗಡಗಳ ವಸೂಲಾತಿ		94
ಸಾರ್ವಜನಿಕ ಋಣ		21,875
ಸಣ್ಣ ಉಳಿತಾಯಗಳು, ಭವಿಷ್ಯ ನಿಧಿಗಳು ಮತ್ತು ಇತರೆ		5,049
ಮೀಸಲು ನಿಧಿಗಳು ಮತ್ತು ಋಣ ಪರಿಹಾರ ನಿಧಿಗಳು		2,734
ಸ್ವೀಕೃತ ಠೇವಣಿಗಳು		41,697
ಅಮಾನತ್ತು ಲೆಕ್ಕ		2,77,479
ಇರಸಾಲುಗಳು		26
<b>ಒಟ್ಟು</b>		<b>4,53,182</b>

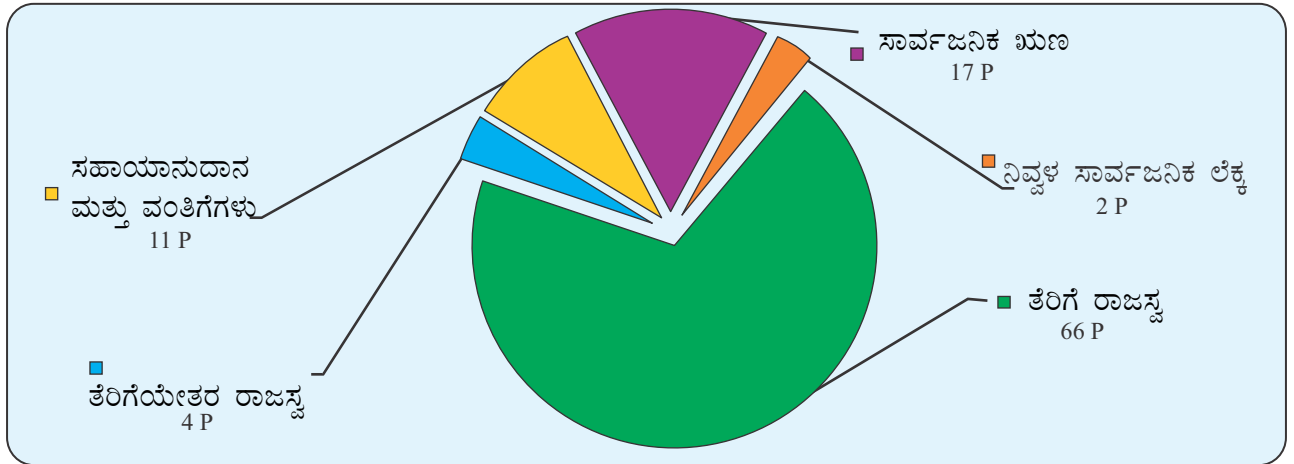
ನಿಧಿಗಳ ಆಕರಗಳು ಮತ್ತು ಅನ್ವಯಗಳು

(₹ ಕೋಟಿಗಳಲ್ಲಿ)

		ವಿವರಗಳು	ಮೊತ್ತ
ಅನ್ವಯ		ರಾಜಸ್ವ ವೆಚ್ಚ	1,03,614
		ಬಂಡವಾಳ ವೆಚ್ಚ	19,622
		ಸಾಲ ನೀಡಿಕೆ	576
		ಸಾರ್ವಜನಿಕ ಋಣ ಮರುಪಾವತಿ	4,813
		ಸಣ್ಣ ಉಳಿತಾಯಗಳು, ಭವಿಷ್ಯನಿಧಿಗಳು ಮತ್ತು ಇತರೆ ಪಾವತಿಗಳು	2,893
		ಮೀಸಲು ಮತ್ತು ಋಣ ಪರಿಹಾರ ನಿಧಿಗಳು	2,420
		ಲೇವಣಿಗಳ ಮರುಪಾವತಿ	37,995
		ಆಮಾನತ್ತು ಲೆಕ್ಕ	2,81,186
		ಇರಸಾಲುಗಳು	58
		ಅಂತಿಮ ಶಿಲ್ಕು 31.3.2015 ರಲ್ಲಿದ್ದಂತೆ	5
		<b>ಒಟ್ಟು</b>	<b>4,53,182</b>
(1)	2014-15ನೇ ವರ್ಷದ ರಾ.ಒ.ಆಂ.ಉ. : ₹6,85,207 ಕೋಟಿ (ಆಕರ: ಮಧ್ಯಂತರ ವಿತ್ತೀಯ ಯೋಜನೆ 2015-19).		
(2)	ಸಂಬಳ, ಸಬ್ಸಿಡಿಗಳು ಮತ್ತು ಸಹಾಯಾನುದಾನಗಳು ಎಲ್ಲಾ ವಿಭಾಗಗಳಿಂದ ಸಂಕಲಿತವಾಗಿದೆ ಮತ್ತು ಸಂಬಳ ವೆಚ್ಚವು ಸ್ಥಳೀಯ ಸಂಸ್ಥೆಗಳಿಗೆ ಸಂಬಳಕ್ಕಾಗಿ ನೀಡಿದ ಅನುದಾನಗಳನ್ನು ಒಳಗೊಂಡಿರುವುದಿಲ್ಲ.		
(3)	ಸಬ್ಸಿಡಿ '106 ಸಬ್ಸಿಡಿಗಳು' ಅಡಿಯಲ್ಲಿ ಸಂಕಲಿಸಿದ ವೆಚ್ಚವನ್ನು ಒಳಗೊಂಡಿದೆ.		

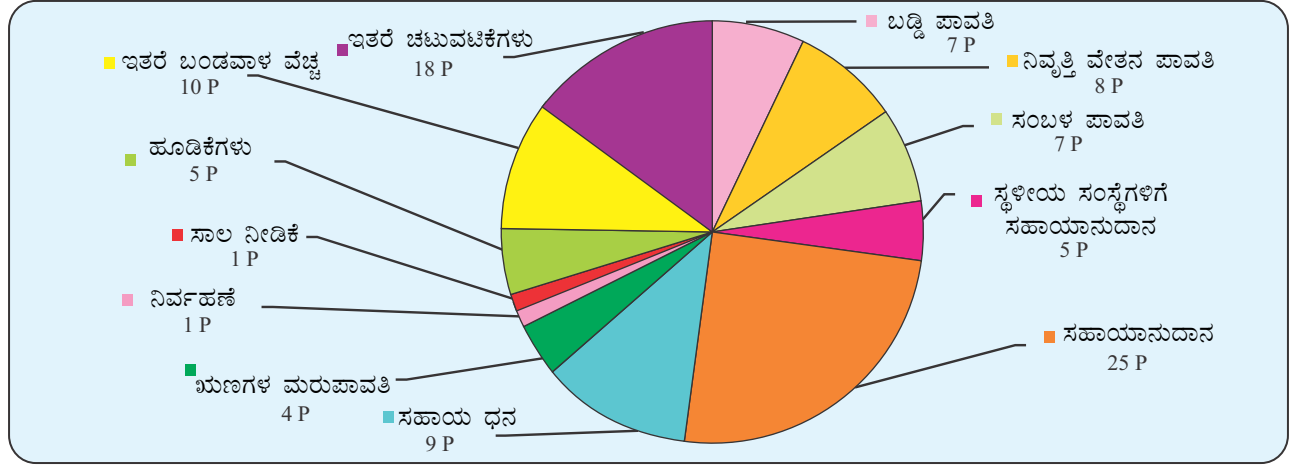
1.4.3 ರಾಜಸ್ವದ ಆಕರಗಳು

ಸರ್ಕಾರವು ಮಾಡುವ ಸಾರ್ವಜನಿಕ ವೆಚ್ಚಗಳು ಮುಖ್ಯವಾಗಿ ಸಂಚಿತ ನಿಧಿಯಡಿಯ ಸರ್ಕಾರದ ಸ್ವೀಕೃತಿಗಳು, ಸಾರ್ವಜನಿಕ ಋಣದ ಸ್ವೀಕೃತಿಗಳು, ಸಾಲಗಳು ಮತ್ತು ಮುಂಗಡಗಳ ವಸೂಲಾತಿ ಮತ್ತು ಸಾರ್ವಜನಿಕ ಲೆಕ್ಕದಡಿಯ ನಗದು ಏರಿಕೆಯನ್ನು ಕಳೆದ ನಂತರ ನಿವ್ವಳ ಏರಿಕೆಗಳಿಂದ ಬಂದ ಜಮೆಗಳಿಂದ ಆಗುತ್ತದೆ. ಸಂಚಿತ ನಿಧಿಯಡಿ ಪ್ರತಿ ರೂಪಾಯಿಯ ವಿಭಾಗವಾರು ಸ್ವೀಕೃತಿಯನ್ನು ಕೆಳಗಿನ ಪೈ ನಕ್ಷೆಯಲ್ಲಿ ನೀಡಲಾಗಿದೆ.



1.4.4 ವೆಚ್ಚದ ಉದ್ದೇಶ

ಸರ್ಕಾರವು ರಾಜ್ಯ ವಿಧಾನ ಮಂಡಲದ ಪೂರ್ವಾನುಮತಿಯೊಂದಿಗೆ ವಿವಿಧ ಕಾರ್ಯಕ್ರಮಗಳಿಗೆ, ಯೋಜನೆಗಳಿಗೆ ಮತ್ತು ವಸ್ತುನಿಷ್ಠ ವೆಚ್ಚಗಳಿಗೆ ಸಂಚಿತ ನಿಧಿಯಿಂದ ವೆಚ್ಚ ಮಾಡಲಾಗುತ್ತದೆ. ಪ್ರತಿ ರೂಪಾಯಿಯ ಮುಖ್ಯವಿಭಾಗವಾರು ವೆಚ್ಚವನ್ನು ಕೆಳಗಿನ ಪೈ ನಕ್ಷೆಯಲ್ಲಿ ನೀಡಲಾಗಿದೆ.



1.5 ಲೆಕ್ಕಗಳ ಮುಖ್ಯಾಂಶಗಳು

(₹ ಕೋಟಿಗಳಲ್ಲಿ)

ಕ್ರ. ಸಂ.	ವಿವರಗಳು	ಆಯವ್ಯಯ ಅಂದಾಜು 2014-15		ವಾಸ್ತವಿಕ		ವಾಸ್ತವಿಕ ಹಾಗೂ ಆಯವ್ಯಯ ಅಂದಾಜುಗಳ ಶೇಕಡಾವಾರು	ವಾಸ್ತವಿಕ ಹಾಗೂ ರಾ.ಓ.ಅಂ.ಉ.ದ ಶೇಕಡಾವಾರು
		(₹ ಕೋಟಿ)					
01.	ತೆರಿಗೆ ರಾಜಸ್ವ	86,430	(@)	84,835	(&)	98.15	12.38
02.	ತೆರಿಗೆಯೇತರ ರಾಜಸ್ವ	4,473		4,688		104.81	0.68
03.	ಸಹಾಯಾನುದಾನಗಳು ಮತ್ತು ವಂತಿಗಳೆಗಳು	20,135		14,619		72.60	2.13
<b>04.</b>	<b>ರಾಜಸ್ವ ಜಮೆಗಳು (1+2+3)</b>	<b>111,038</b>		<b>104,142</b>		<b>93.79</b>	<b>15.20</b>
05.	ಸಾಲಗಳು ಮತ್ತು ಮುಂಗಡಗಳ ವಸೂಲಾತಿ	93		84		90.32	0.01
06.	ಇತರೆ ಜಮೆಗಳು ಇತರ ಬಂಡವಾಳ	75		10		13.33	...
07.	ಋಣ ಮತ್ತು ಇತರೆ ಜವಾಬ್ದಾರಿಗಳು	20,041	(#)	19,576	(\$)	97.68	2.86
<b>08.</b>	<b>ಬಂಡವಾಳ ಜಮೆಗಳು (5+6+7)</b>	<b>20,209</b>		<b>19,670</b>		<b>97.33</b>	<b>2.87</b>
<b>09.</b>	<b>ಒಟ್ಟಾರೆ ಜಮೆಗಳು (4+8)</b>	<b>131,247</b>		<b>123,812</b>		<b>94.34</b>	<b>18.07</b>
<b>10.</b>	<b>ಯೋಜನೇತರ ವೆಚ್ಚ (11+13)</b>	<b>73,629</b>		<b>70,072</b>		<b>95.17</b>	<b>10.23</b>
11.	ರಾಜಸ್ವ ಲೆಕ್ಕ- ಯೋಜನೇತರ ವೆಚ್ಚ	73,324		69,783		95.17	10.18
12.	11ರಮೊತ್ತದಲ್ಲಿ ಬಡ್ಡಿ ಪಾವತಿ ಯೋಜನೇತರ	9,700		9,404	(^)	96.95	1.37
13.	ಬಂಡವಾಳ ಲೆಕ್ಕ-ಯೋಜನೇತರ ವೆಚ್ಚ	305		289		94.75	0.04
<b>14.</b>	<b>ಯೋಜನಾ ವೆಚ್ಚ (15+16)</b>	<b>57,618</b>		<b>53,740</b>		<b>93.27</b>	<b>7.84</b>
15.	ರಾಜಸ್ವ ಲೆಕ್ಕ - ಯೋಜನಾ ವೆಚ್ಚ	37,433		33,831		90.38	4.94
16.	ಬಂಡವಾಳ ವೆಚ್ಚ-ಯೋಜನಾ ವೆಚ್ಚ	20,185		19,909		98.63	2.91
<b>17.</b>	<b>ಒಟ್ಟಾರೆ ವೆಚ್ಚ {(10+14) = (18+19)}</b>	<b>131,247</b>		<b>123,812</b>		<b>94.34</b>	<b>18.07</b>
18.	ರಾಜಸ್ವ ವೆಚ್ಚ (11+15)	110,757		103,614		93.55	15.12
19.	ಬಂಡವಾಳ ವೆಚ್ಚ (13+16)	20,490	(a)	20,198	(b)	98.57	2.95
<b>20.</b>	<b>ರಾಜಸ್ವ ಹೆಚ್ಚಳ (4-18)</b>	<b>281</b>		<b>528</b>		<b>187.90</b>	<b>0.08</b>
<b>21.</b>	<b>ವಿತ್ತೀಯ ಕೊರತೆ {(17) - (4+5+6) = 7}</b>	<b>20,041</b>		<b>19,576</b>		<b>97.68</b>	<b>2.86</b>

(\*) 2014-15ನೇ ವರ್ಷದ ರಾ.ಓ.ಅಂ.ಉ : ₹685,207 ಕೋಟಿ (ಆಕರ : ಮಧ್ಯಂತರ ವಿತ್ತೀಯ ಯೋಜನೆ 2015-19).

@ ₹16,560 ಕೋಟಿ ರಾಜ್ಯ ಪಾಲಿನ ಕೇಂದ್ರೀಯ ತೆರಿಗೆಗಳು ಮತ್ತು ಸುಂಕಗಳನ್ನೊಳಗೊಂಡಿದೆ.

(&) ₹14,654 ಕೋಟಿ ರಾಜ್ಯದ ಪಾಲಿನ ಕೇಂದ್ರೀಯ ತೆರಿಗೆಗಳು ಮತ್ತು ಸುಂಕಗಳನ್ನೊಳಗೊಂಡಿದೆ.

(#) (i) ಸಾರ್ವಜನಿಕ ಋಣ (₹18,282 ಕೋಟಿ) (ii) ಸಾರ್ವಜನಿಕ ಲೆಕ್ಕ (₹1,732 ಕೋಟಿ) ಮತ್ತು (iii) ನಗದು ಶಿಲ್ಕು (₹27 ಕೋಟಿ) ಇವುಗಳ ನಿವ್ವಳವಾಗಿರುತ್ತದೆ.

(\$) (i) ಸಾರ್ವಜನಿಕ ಋಣ (₹17,062 ಕೋಟಿ) (ii) ಸಾದಿಲ್ವಾರು ನಿಧಿ (ಇಲ್ಲ) ಮತ್ತು (iii) ಸಾರ್ವಜನಿಕ ಲೆಕ್ಕ (₹2,433 ಕೋಟಿ) ಮತ್ತು (iv) ನಿವ್ವಳ ನಗದು ಶಿಲ್ಕು (₹ (-) 81 ಕೋಟಿ) ಇವುಗಳನ್ನು ಒಳಗೊಂಡಿರುತ್ತದೆ.

(^) ಬಂಡವಾಳ ವೆಚ್ಚ (₹17,627 ಕೋಟಿ), ಸಾಲಗಳು ಮತ್ತು ಮುಂಗಡಗಳು (₹753 ಕೋಟಿ) ಇವುಗಳ ಅಂದಾಜನ್ನು ಒಳಗೊಂಡಿರುತ್ತದೆ.

(a) ಬಂಡವಾಳ ವೆಚ್ಚ (₹19,622 ಕೋಟಿ) ಮತ್ತು ಸಾಲಗಳು ಮತ್ತು ಮುಂಗಡಗಳು (₹576 ಕೋಟಿ) ಇವುಗಳನ್ನು ಒಳಗೊಂಡಿರುತ್ತದೆ.

(b) ಆಯವ್ಯಯದ ಹೊರಗಿನ ಸಾಲಗಳ ಮೇಲಿನ ಬಡ್ಡಿ (₹399.53 ಕೋಟಿ) ಪಾವತಿಯನ್ನು ಹೊರತುಪಡಿಸಿದ ಹಾಗೂ ಇದು ಸಾಮಾನ್ಯ ಸೇವೆಗಳು, ಸಾಮಾಜಿಕ ಸೇವೆಗಳು ಮತ್ತು ಆರ್ಥಿಕ ಸೇವೆಗಳಡಿ ಇರುವ ಇತರೆ ಕಾರ್ಯಿಕ ಪ್ರಧಾನ ಲೆಕ್ಕ ಶೀರ್ಷಿಕೆಗಳಲ್ಲಿ ಪಾವತಿಯಾಗಿದೆ.



1.6 ಕೊರತೆ ಮತ್ತು ಹೆಚ್ಚಳಗಳು ಏನನ್ನು ಸೂಚಿಸುತ್ತದೆ ?

<b>ಕೊರತೆ</b>	ಆದಾಯ ಮತ್ತು ವೆಚ್ಚಗಳ ನಡುವಿನ ಅಂತರಕ್ಕೆ ಸಂಬಂಧಿಸಿದೆ. ಕೊರತೆಯ ವಿಧ, ಕೊರತೆಯನ್ನು ಹೇಗೆ ನಿಭಾಯಿಸಲಾಗಿದೆ ಮತ್ತು ನಿಧಿಗಳ ಬಳಕೆಯು ಹಣಕಾಸು ನಿರ್ವಹಣೆಯಲ್ಲಿನ ವಿವೇಚನೆಯ ಮುಖ್ಯ ಸೂಚಕಗಳಾಗಿವೆ.
<b>ರಾಜಸ್ವ ಕೊರತೆ / ಹೆಚ್ಚಳ</b>	ರಾಜಸ್ವ ಸ್ವೀಕೃತಿಗಳು ಮತ್ತು ರಾಜಸ್ವ ವೆಚ್ಚದ ನಡುವಿನ ಅಂತರವನ್ನು ಸೂಚಿಸುತ್ತದೆ. ಅಸ್ತಿತ್ವದಲ್ಲಿರುವ ಸರ್ಕಾರದ ಸಂಸ್ಥೆಗಳ ನಿರ್ವಹಣೆಗೆ ರಾಜಸ್ವ ವೆಚ್ಚದ ಅಗತ್ಯವಿದೆ. ವಾಸ್ತವದಲ್ಲಿ ಇದನ್ನು ರಾಜಸ್ವ ಸ್ವೀಕೃತಿಗಳಲ್ಲಿಯೇ ಪೂರ್ಣವಾಗಿ ಭರಿಸಬೇಕು.
<b>ವಿತ್ತೀಯ ಕೊರತೆ / ಹೆಚ್ಚಳ</b>	ಒಟ್ಟು ಸ್ವೀಕೃತಿಗಳು (ಸಾಲಗಳ ಸ್ವೀಕೃತಿಗಳು/ಮರುಪಾವತಿಗಳನ್ನು ಹೊರತುಪಡಿಸಿ) ಮತ್ತು ಒಟ್ಟು ವೆಚ್ಚಗಳ ನಡುವಿನ ಅಂತರವನ್ನು ಸೂಚಿಸುತ್ತದೆ. ಹಾಗಾಗಿ, ಈ ಅಂತರವು ಸಾಲಗಳ ಮೂಲಕ ಭರಿಸಲ್ಪಟ್ಟ ವೆಚ್ಚದ ಪ್ರಮಾಣವನ್ನು ಸೂಚಿಸುತ್ತದೆ. ವಾಸ್ತವವಾಗಿ ಸಾಲಗಳ ಮೂಲಕ ಪಡೆದ ಮೊತ್ತವನ್ನು ಬಂಡವಾಳ ಯೋಜನೆಗಳಲ್ಲಿ ಹೂಡಬೇಕಾಗಿರುತ್ತದೆ.

ಕೊರತೆ ಸೂಚಕಗಳು, ಆದಾಯದ ವೃದ್ಧಿ ಮತ್ತು ವೆಚ್ಚ ನಿರ್ವಹಣೆಗಳು ಸರ್ಕಾರದ ವಿತ್ತ ನಿರ್ವಹಣೆಯ ಮಾಪನಕ್ಕೆ ಪ್ರಮುಖ ಮಾನದಂಡಗಳಾಗಿವೆ.

ಕರ್ನಾಟಕ ವಿತ್ತೀಯ ಜವಾಬ್ದಾರಿ ಅಧಿನಿಯಮ 2002, ಹದಿಮೂರನೇ ಹಣಕಾಸು ಆಯೋಗದ ಶಿಪಾರಿಸುಗಳ ಪ್ರಕಾರ ರಾಜ್ಯದ ಒಟ್ಟು ಆಂತರಿಕ ಉತ್ಪನ್ನದ (ರಾ.ಒ.ಆಂ.ಉ) ಶೇಕಡಾವಾರು ವಿತ್ತೀಯ ಕೊರತೆ ಮತ್ತು ಬಾಕಿಯಿರುವ ಸಾಲ ಹೊಸ ಮಿತಿಯನ್ನು ನಿಗದಿಗೊಳಿಸುವ ಸಲುವಾಗಿ ಸೇರ್ಪಡಿಸುವ ಸಲುವಾಗಿ 2011ರಲ್ಲಿ ತಿದ್ದುಪಡಿಯಾಗಿರುತ್ತದೆ. ತಿದ್ದುಪಡಿಯಾದ ಅಧಿನಿಯಮದ ಪ್ರಕಾರ, ಕರ್ನಾಟಕ ಸರ್ಕಾರವು ಮಧ್ಯಮ ಅವಧಿಯ ವಿತ್ತೀಯ ಯೋಜನೆ (ಎಮ್.ಓ.ಎಫ್.ಓ)2015-19ರ ಅಡಿಯಲ್ಲಿ ಪೂರಕವಾಗಿ ಪ್ರತ್ಯೇಕ ಪಟ್ಟಿಗಳ ರೂಪದಲ್ಲಿ ಹೆಚ್ಚುವರಿ ಮಾಹಿತಿಗಳನ್ನು ನೀಡುತ್ತಿದೆ ಎಲ್ಲಿ ಅಸಲು ಮತ್ತು/ಅಥವಾ ಬಡ್ಡಿಗಳನ್ನು ಕರ್ನಾಟಕ ಸರ್ಕಾರದ ಆಯವ್ಯಯದಿಂದ ಹೊರತುಪಡಿಸಿ ತುಂಬಿಸಬೇಕಾಗುವುದೋ ಅಂತಹ ಸಾರ್ವಜನಿಕ ಉದ್ದಿಮೆಗಳ ಮತ್ತು ವಿಶೇಷ ಉದ್ದೇಶದ ವಾಹನಗಳ ಮತ್ತು ಇತರ ತತ್ಸಮಾನ ಉಪಕರಣಗಳನ್ನು ಸೇರಿಸಿ 'ಒಟ್ಟು ಜವಾಬ್ದಾರಿ' ವಿಸ್ತರಿಸುವುದಕ್ಕಾಗಿ ಕರ್ನಾಟಕ ಸರ್ಕಾರವು ಕರ್ನಾಟಕ ಹಣಕಾಸು ಜವಾಬ್ದಾರಿ (ತಿದ್ದುಪಡಿ) ಅಧಿನಿಯಮ 2014ನ್ನು 28ನೇ ಫೆಬ್ರವರಿ 2014ರಲ್ಲಿ ಜಾರಿಗೆ ತಂದಿದೆ.

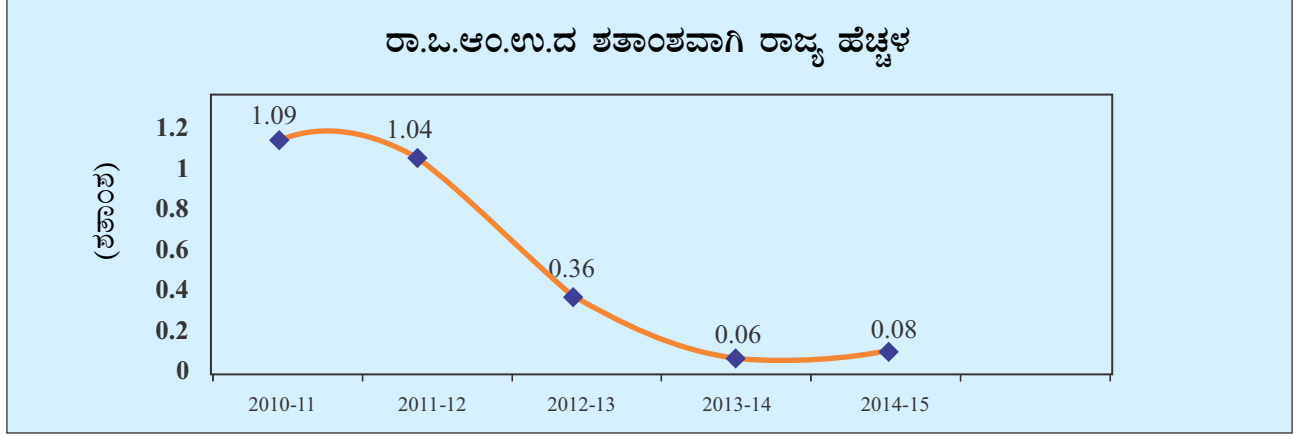
ಲೆಕ್ಕಗಳನ್ನು ಆಧರಿಸಿದ ಕರ್ನಾಟಕ ಸರ್ಕಾರವು ನಿಗದಿಪಡಿಸಿದ ಗುರಿ ಮತ್ತು ಸಾಧನೆಗಳನ್ನು ಕೆಳಗಿನ ಕೋಷ್ಟಕದಲ್ಲಿ ಕೊಡಲಾಗಿದೆ.

ಕ್ರಮ ಸಂಖ್ಯೆ	2014-15ಕ್ಕೆ ಗುರಿ	2014-2015ರಲ್ಲಿ ಸಾಧನೆ
1	ರಾಜಸ್ವ ಹೆಚ್ಚಳ: ರಾಜಸ್ವ ಹೆಚ್ಚಳವನ್ನು ಕಾಯ್ದುಕೊಳ್ಳತಕ್ಕದ್ದು	ಕರ್ನಾಟಕ ಸರ್ಕಾರವು ರಾಜಸ್ವ ಹೆಚ್ಚಳವನ್ನು 2014-15ರಲ್ಲಿ ₹527.85 ಕೋಟಿ ರಾಜಸ್ವ ಹೆಚ್ಚಳದೊಂದಿಗೆ ಗುರಿಯನ್ನು ಕಾಯ್ದುಕೊಂಡಿದೆ
2	ಹಣಕಾಸು ಕೊರತೆ: ಭಾರತ ಸರ್ಕಾರ ಕಾಲಕಾಲಕ್ಕೆ ನಿಗದಿಪಡಿಸಿದ ಹಣಕಾಸು ಮಿತಿಗೆ ಒಳಪಟ್ಟು 2014-2015ರಲ್ಲಿ ರಾ.ಒ.ಆಂ.ಉ.ದ ಶೇಕಡಾ ಮೂರರಷ್ಟಕ್ಕೆ ಮೀರಬಾರದು.	ಹಣಕಾಸು ಕೊರತೆಯು ₹19,576.63 ಕೋಟಿಗಳಷ್ಟಿದ್ದು ರಾ.ಒ.ಆಂ.ಉ. ದ ಶೇಕಡಾ 2.86ರಷ್ಟಿದೆ.
3	ಬಾಕಿಯಿರುವ ಜವಾಬ್ದಾರಿಗಳು: 2014-15ರಲ್ಲಿ ರಾ.ಒ.ಆಂ.ಉ.ದ ಶೇಕಡಾ 25.2ಕ್ಕೆ ಮೀರಬಾರದು	31ನೇ ಮಾರ್ಚ್ 2015ಕ್ಕೆ ಬಾಕಿಯಿರುವ ಜವಾಬ್ದಾರಿ(₹1,63,608.84 ಕೋಟಿ) ರಾ.ಒ.ಆಂ.ಉ. ದ ಶೇಕಡಾ 23.88 ರಷ್ಟಿರುತ್ತದೆ.
4	ಖಾತರಿಗಳು: ಯಾವುದೇ ವರ್ಷದ ಏಪ್ರಿಲ್ ಒಂದನೇ ತಾರೀಖಿನಂದು ಒಟ್ಟು ಖಾತರಿಗಳು ಎರಡು ವರ್ಷಗಳ ಹಿಂದಿನ ಒಟ್ಟು ರಾಜಸ್ವ ಜಮೆಗಳ (ಒ.ರಾ.ಜ.) ಶೇಕಡಾ 80ಕ್ಕೆ ಮೀರಬಾರದು.	2014-2015ರ ಪ್ರಾರಂಭದಲ್ಲಿ ಬಾಕಿ ಉಳಿದ ಖಾತರಿಗಳು ₹7,670.16 ಕೋಟಿಯಷ್ಟಿದ್ದು, ಇದು ಎರಡನೇ ಹಿಂದಿನ ವರ್ಷ 2012-13 ರ ಒ.ರಾ.ಜ. ದ (₹78,176.22 ಕೋಟಿ) ಶೇಕಡಾ 9.81ರಷ್ಟಿದೆ.
ಸೂಚನೆ 1	ಭಾರತ ಸರ್ಕಾರದ ವಿತ್ತ ಸಚಿವಾಲಯ ತಿಳಿಸಿರುವಂತೆ ರಾ.ಒ.ಆಂ.ಉ. ₹6,85,207 ಕೋಟಿ ( ಆಕರ: ಕರ್ನಾಟಕ ಸರ್ಕಾರದ ಎಮ್. ಓ. ಎಫ್. ಓ 2015-19)	
ಸೂಚನೆ 2	ಕರ್ನಾಟಕ ಸರ್ಕಾರ ಒದಗಿಸಿರುವ ಆಯವ್ಯಯದ ಹೊರಗಿನ ಸಾಲಗಳ ಮೊತ್ತದ ಬಾಕಿಯಿರುವ ಜವಾಬ್ದಾರಿ (₹5,055.92 ಕೋಟಿಗಳು ಹಾಗೂ ಕ.ಹ.ಜ (ತಿದ್ದುಪಡಿ) ಅಧಿನಿಯಮ 2014ರ ಪ್ರಕಾರ) ಸಂಚಿತ ನಿಧಿಯ ಜವಾಬ್ದಾರಿಗಳೂ ಮತ್ತು ಸಾರ್ವಜನಿಕ ಲೆಕ್ಕಗಳ ಜವಾಬ್ದಾರಿ ಸೇರಿ ₹1,58,552.92 ಕೋಟಿ ಆಗಿರುತ್ತದೆ.	

(₹ ಕೋಟಿಗಳಲ್ಲಿ)

	2010-11	2011-12	2012-13	2013-14	2014-15
ರಾಜಸ್ವ ಹೆಚ್ಚಳ	4,172	4,521	1,883	353	528
ರಾ. ಬ. ಆಂ ಉ.*	410,703	455,212	522,673	614,607	685,207
ರಾ.ಆಂಉ.ದ ಶತಾಂಶವಾಗಿ ರಾ.ಹೆಚ್ಚಳ	1.02	0.99	0.36	0.06	0.08

\* ರಾ.ಬ.ಆಂ.ಉ.2014-15 ಆಕರ : ಮಧ್ಯಂತರ ವಿತ್ತೀಯ ಯೋಜನೆ 2015-19



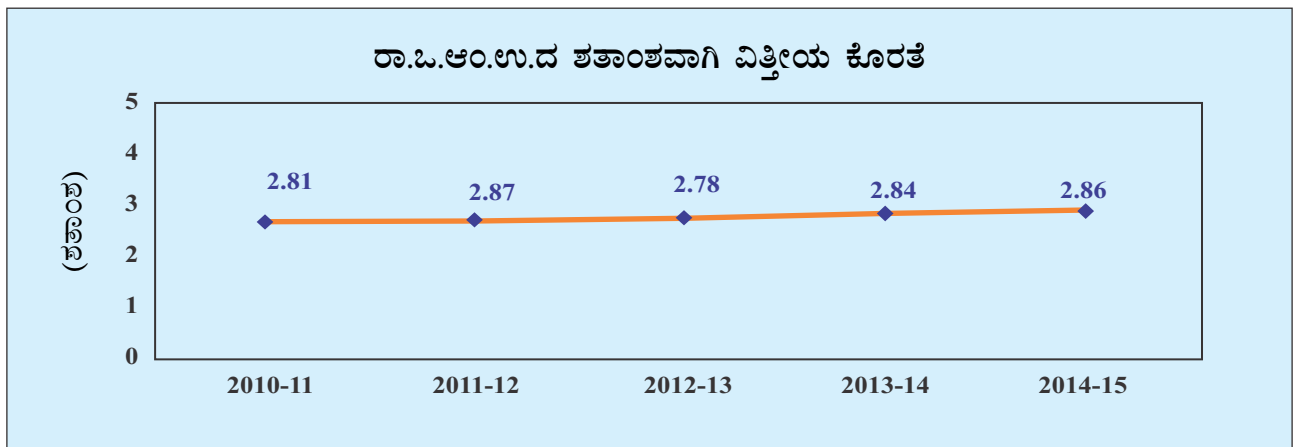
### 1.6.2 ವಿತ್ತೀಯ ಕೊರತೆಯ ಪ್ರವೃತ್ತಿ

ವಿತ್ತೀಯ ಕೊರತೆಯನ್ನು ಒಟ್ಟು ವೆಚ್ಚ (ರಾಜಸ್ವ + ಬಂಡವಾಳ + ನಿವ್ವಳ ಸಾಲ ಮತ್ತು ಮುಂಗಡಗಳು) ದಲ್ಲಿ ರಾಜಸ್ವ ಸ್ವೀಕೃತಿಗಳು ಮತ್ತು ಇತರ ಬಂಡವಾಳ ಸ್ವೀಕೃತಿಗಳನ್ನು ಕಳೆದು ಲೆಕ್ಕ ಮಾಡಲಾಗುತ್ತದೆ. 2010-2011 ರಿಂದ 2014-2015 ರವರೆಗಿನ ವಿತ್ತೀಯ ಕೊರತೆಯ ಪ್ರವೃತ್ತಿಯನ್ನು ಈ ಕೆಳಗಿನ ಕೋಷ್ಟಕದಲ್ಲಿ ಹಾಗೂ ನಕ್ಷೆಯಲ್ಲಿ ನೀಡಲಾಗಿದೆ.

(₹ ಕೋಟಿಗಳಲ್ಲಿ)

	2010-11	2011-12	2012-13	2013-14	2014-15
ರಾಜಸ್ವ ಹೆಚ್ಚಳ	10,688	12,470	14,507	17,092	19,576
ರಾ. ಬ. ಆಂ ಉ.*	4,10,703	4,55,212	5,22,673	6,14,607	6,85,207
ರಾ.ಆಂಉ.ದ ಶತಾಂಶವಾಗಿ ರಾ.ಹೆಚ್ಚಳ	2.60	2.74	2.78	2.78	2.86

\* ರಾ.ಬ.ಆಂ.ಉ.2013-14 ಆಕರ : ಮಧ್ಯಂತರ ವಿತ್ತೀಯ ಯೋಜನೆ 2014-18.





### 1.6.3 ಸರ್ಕಾರದ ಲೆಕ್ಕಪತ್ರಗಳು

ಆಯಾ ವರ್ಷದ ಒಟ್ಟು ವೆಚ್ಚಕ್ಕೂ (ರಾಜಸ್ವ ಮತ್ತು ಬಂಡವಾಳ ವೆಚ್ಚಗಳೆರಡೂ ಸೇರಿ) ವರ್ಷದ ಒಟ್ಟು ಆದಾಯಕ್ಕೂ (ರಾಜಸ್ವ ಮತ್ತು ಋಣ ಹೊರತು ಪಡಿಸಿದ ಬಂಡವಾಳ ಆದಾಯಗಳು) ಇರುವ ಹೆಚ್ಚಳ / ಕೊರತೆಯ ವ್ಯತ್ಯಾಸವನ್ನು 'ಸರ್ಕಾರದ ಲೆಕ್ಕ' ಎಂದು ಕರೆಯಲಾಗುವ ಪ್ರತ್ಯೇಕ ಖಾತೆಗೆ ವರ್ಗಾಯಿಸಲಾಗುವುದು. ಜೊತೆಗೆ, ಹಿಂದಿನ ವರ್ಷದ ಲೆಕ್ಕಗಳ ಹೊಂದಾಣಿಕೆ ಮತ್ತು ಇತರೆ ಸರ್ಕಾರಿ ಲೆಕ್ಕಗಳ ನಿವ್ವಳ ಪರಿಣಾಮದ ಅಂಶಗಳನ್ನು 'ಸರ್ಕಾರದ ಲೆಕ್ಕ' ಖಾತೆಗೆ ವರ್ಗಾಯಿಸಲಾಗುವುದು.

ಹೀಗೆ 'ಸರ್ಕಾರದ ಲೆಕ್ಕ' ವು ವರ್ಷಾನುವರ್ಷ ಸರ್ಕಾರದ ವ್ಯವಹಾರಗಳಿಂದಂಟಾದ ಆರ್ಥಿಕ ಹೆಚ್ಚಳ / ಕೊರತೆಗಳ ಸಂಚಿತ ಪರಿಣಾಮವನ್ನು ನಿರೂಪಿಸುತ್ತದೆ. "ಸರ್ಕಾರ ಲೆಕ್ಕ"ಗಳ ಹಿಂದಿನ ಐದು ವರ್ಷಗಳ ವಿವರಗಳು ಈ ಕೆಳಗಿನಂತಿವೆ:

(₹ ಕೋಟಿಗಳಲ್ಲಿ)

ವರ್ಷ	ರಾಜಸ್ವ ಶೀರ್ಷಿಕೆ			ಬಂಡವಾಳ ಶೀರ್ಷಿಕೆ			ಇತರೆ ಶೀರ್ಷಿಕೆ (#)	ಸದರಿ ಸಾಲಿನ ಕೊರತೆ(-)	ಸಂಚಿತ ಹೆಚ್ಚಳ(+) ಕೊರತೆ(-)
	ಜಮೆ	ಬಟವಾಡೆ	ಹೆಚ್ಚಳ(+) ಕೊರತೆ(-)	ಜಮೆ	ಬಟವಾಡೆ	ಹೆಚ್ಚಳ(+) ಕೊರತೆ(-)	ಹೆಚ್ಚಳ(+) ಕೊರತೆ(-)		
2010-11	58,206	54,034	(+) 4,172	72	13,355	(-) 13,283	(+) 55	(-) 9,056	(-) 79,866
2011-12	69,806	65,115	(+) 4,521	89	15,506	(-) 15,417	(+) 55	(-) 10,841	(-) 90,707
2012-13	78,176	76,293	(+) 1,883	33	15,479	(-) 15,446	...	(-) 13,563	(-) 104,270
2013-14	89,543	89,190	(+) 353	88	16,947	(-) 16,859	...	(-) 16,506	(-) 120,776
2014-15	104,142	103,614	(+) 528	10	19,622	(-) 19,612	...	(-) 19,084	(-) 139,860

(#) ಇತರೆ ಸರ್ಕಾರದ ಲೆಕ್ಕ.

### 1.6.4 ಸಾಲದ ಮೊತ್ತದಲ್ಲಿ ಬಂಡವಾಳ ವೆಚ್ಚಕ್ಕೆ ಬಳಸಿದ ಪ್ರಮಾಣ

ಸಾಲವಾಗಿ ಪಡೆದ ಮೊತ್ತವನ್ನು ಪೂರ್ಣವಾಗಿ ಬಂಡವಾಳ ಆಸ್ತಿ ನಿರ್ಮಾಣಕ್ಕೆ ಬಳಸಿ ರಾಜಸ್ವ ಸ್ವೀಕೃತಿಗಳನ್ನು ಬಡ್ಡಿಪಾವತಿಗೆ ಪಯೋಗಿಸುವುದು ಸೂಕ್ತ. ಆದರೆ, ರಾಜ್ಯ ಸರ್ಕಾರವು ಪ್ರಸಕ್ತ ಸಾಲಿನ ಸಾಲದ ಮೊತ್ತವನ್ನು ಸಂಪೂರ್ಣವಾಗಿ (₹21,875 ಕೋಟಿ) ಸಾಲ ಮತ್ತು ಮುಂಗಡಗಳ ವಿತರಣೆಯಲ್ಲಿ ಸೇರಿದಂತೆ ಬಂಡವಾಳ ವೆಚ್ಚಕ್ಕೆ (₹20,198 ಕೋಟಿ) ಖರ್ಚು ಮಾಡಲಾಗಿದೆ.

ಸ್ವೀಕೃತಿಗಳು

2.1 ಪೀಠಿಕೆ

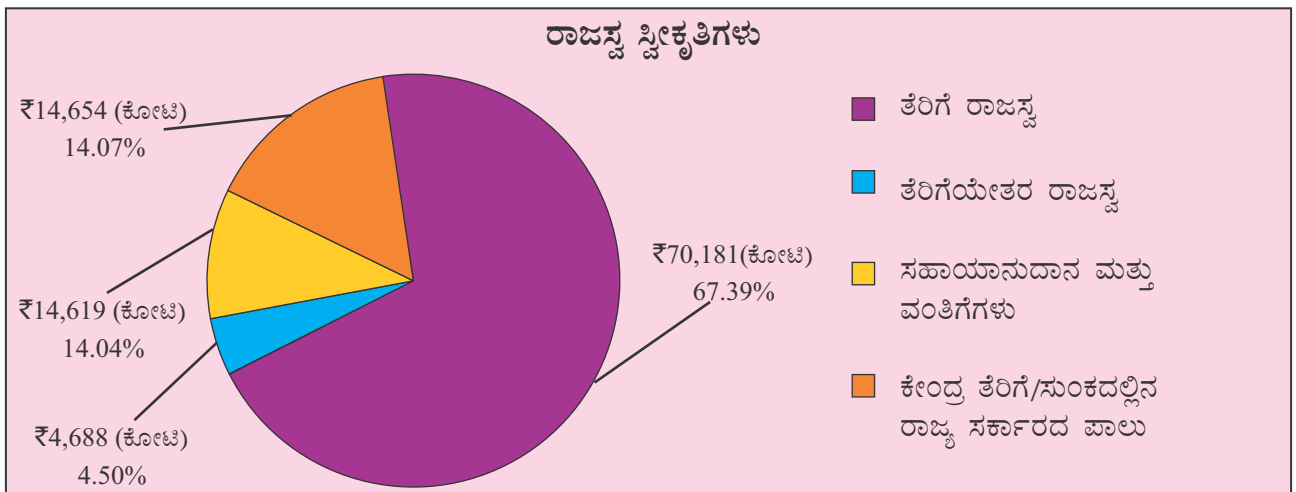
ಸರ್ಕಾರದ ಸ್ವೀಕೃತಿಗಳನ್ನು ರಾಜಸ್ವ ಸ್ವೀಕೃತಿಗಳು ಮತ್ತು ಬಂಡವಾಳ ಸ್ವೀಕೃತಿಗಳು ಎಂದು ವರ್ಗೀಕರಿಸಲಾಗಿದೆ. 2014-15ನೇ ಸಾಲಿನ ಒಟ್ಟು ಸ್ವೀಕೃತಿಗಳು ₹1,04,142 ಕೋಟಿಗಳಷ್ಟಿದ್ದು, ಇದು ರಾಜ್ಯದ ಪಾಲಿನ ಕೇಂದ್ರೀಯ ತೆರಿಗೆಗಳು ಮತ್ತು ಸುಂಕಗಳು ₹14,654 ಕೋಟಿ ಒಳಗೊಂಡು, ತೆರಿಗೆ ರಾಜಸ್ವ (₹84,835 ಕೋಟಿ), ತೆರಿಗೆಯೇತರ ರಾಜಸ್ವ (₹4,688 ಕೋಟಿ), ಕೇಂದ್ರ ಸರ್ಕಾರದ ಸಹಾಯಾನುದಾನ ಮತ್ತು ವಂತಿಗಳನ್ನು (₹14,619 ಕೋಟಿ). ಬಂಡವಾಳ ಸ್ವೀಕೃತಿಯು (₹19,670 ಕೋಟಿ), ಸಾಲ ಮತ್ತು ಮುಂಗಡಗಳ ವಸೂಲಾತಿ (₹84 ಕೋಟಿ) ಇತರ ಬಂಡವಾಳ ಸ್ವೀಕೃತಿಗಳು (₹10 ಕೋಟಿ) ಹಾಗೂ 'ಸಾಲಗಳು ಮತ್ತು ಇತರ ಜವಾಬ್ದಾರಿಗಳು' (₹19,576 ಕೋಟಿ) ಒಳಗೊಂಡಿದೆ. ಸಾಲ ಮತ್ತು ಇತರ ಜವಾಬ್ದಾರಿಗಳಲ್ಲಿ (1) ಈ - "ಸಾರ್ವಜನಿಕ ಋಣ" (₹17,062 ಕೋಟಿ) (2) "ಸಾದಿಲ್ವಾರು ನಿಧಿ" (ಇಲ್ಲ), (3) "ಸಾರ್ವಜನಿಕ ಲೆಕ್ಕ" (₹2,433 ಕೋಟಿ) ಮತ್ತು (4) "ನಗದು ಶಿಲ್ಕು" ₹(-) 81 ಕೋಟಿ ವಹಿವಾಟಿನ ನಿವ್ವಳ ಕೊಡುಗೆ ಸೇರಿವೆ.

2.2 ರಾಜಸ್ವ ಸ್ವೀಕೃತಿಗಳು

ರಾಜ್ಯ ಸರ್ಕಾರದ ರಾಜಸ್ವ ಸ್ವೀಕೃತಿಗಳು ರಾಜ್ಯದ ಸ್ವಂತ ತೆರಿಗೆ ಮತ್ತು ಕೇಂದ್ರ ತೆರಿಗೆ ಮತ್ತು ಸುಂಕಗಳಲ್ಲಿನ ಪಾಲನ್ನೊಳಗೊಂಡಂತೆ 'ತೆರಿಗೆ ರಾಜಸ್ವ', 'ತೆರಿಗೆಯೇತರ ರಾಜಸ್ವ' ಮತ್ತು 'ಕೇಂದ್ರ ಸರ್ಕಾರದ ಸಹಾಯಾನುದಾನಗಳು ಮತ್ತು ವಂತಿಗಳು' ಎಂಬ ಮೂರು ಮುಖ್ಯ ಮೂಲಗಳಿಂದ ಒಳಗೊಂಡಿದೆ.

ಒಟ್ಟು ರಾಜಸ್ವದ ಸ್ವೀಕೃತಿಗೆ ಶತಾಂಶ ವಿಭಾಗೀಯ ರಾಜಸ್ವ ಸ್ವೀಕೃತಿಯನ್ನು ಕೆಳಗಿನ ಪೈ ನಕ್ಷೆಯಲ್ಲಿ ತೋರಿಸಲಾಗಿದೆ.

<b>ತೆರಿಗೆ ರಾಜಸ್ವ</b>	ಇದು ರಾಜ್ಯ ಸರ್ಕಾರವು ಸಂಗ್ರಹಿಸಿ ಉಳಿಸಿಕೊಂಡ ತೆರಿಗೆಗಳು ಮತ್ತು ಸುಂಕಗಳು ಮತ್ತು ಸಂವಿಧಾನದ ಅನುಚ್ಛೇದ 280 (3) ರ ಅನ್ವಯ ಕೇಂದ್ರ ತೆರಿಗೆಗಳು ಮತ್ತು ಸುಂಕಗಳಲ್ಲಿನ ರಾಜ್ಯದ ಪಾಲನ್ನು ಒಳಗೊಂಡಿದೆ.
<b>ತೆರಿಗೆಯೇತರ ರಾಜಸ್ವ</b>	ಇದರಲ್ಲಿ ಬಡ್ಡಿ ಸ್ವೀಕೃತಿ, ಲಾಭಾಂಶಗಳು ಮತ್ತು ಲಾಭಗಳು ಮತ್ತು ಇತರ ಇಲಾಖಾ ಸ್ವೀಕೃತಿಗಳು ಸೇರಿವೆ.
<b>ಸಹಾಯಾನುದಾನಗಳು ಮತ್ತು ವಂತಿಗಳು</b>	ಇದು ರಾಜ್ಯ ಸರ್ಕಾರಕ್ಕೆ ಕೇಂದ್ರ ನೀಡಿದ ಸಹಾಯವಾಗಿದ್ದು ಇದರಲ್ಲಿ ಕೇಂದ್ರ ಸರ್ಕಾರದ ಮೂಲಕ ವಿದೇಶ ಸರ್ಕಾರಗಳಿಂದ ಪಡೆದ ಬಾಹ್ಯ ಅನುದಾನ ಸಹಾಯ ಮತ್ತು ಸಹಾಯ ಸಾಮಗ್ರಿಗಳು ಮತ್ತು ಸಾಧನಗಳು ಸೇರಿವೆ.



2.2.1 ರಾಜಸ್ವ ಸ್ವೀಕೃತಿಗಳ ಭಾಗಗಳು

ಒಟ್ಟು ರಾಜಸ್ವ ಸ್ವೀಕೃತಿಗಳಿಗೆ 'ತೆರಿಗೆ ರಾಜಸ್ವ' ಮತ್ತು 'ತೆರಿಗೆಯೇತರ ರಾಜಸ್ವ' ಗಳ ಶತಾಂಶವನ್ನು ಈ ಕೆಳಗೆ ನೀಡಲಾಗಿದೆ.

(₹ ಕೋಟಿಗಳಲ್ಲಿ)

ಭಾಗಗಳು	ವಾಸ್ತವಿಕ (₹ ಕೋಟಿಗಳಲ್ಲಿ)	ಒಟ್ಟು ರಾಜಸ್ವ ಜಮೆಗೆ ಶೇಕಡಾವಾರು
<b>ಅ. ತೆರಿಗೆ ರಾಜಸ್ವ*</b>	<b>84,835</b>	<b>81</b>
ವರಮಾನ ಮತ್ತು ವೆಚ್ಚದ ಮೇಲಣ ತೆರಿಗೆಗಳು	9,660	09
ಆಸ್ತಿ ಮತ್ತು ಬಂಡವಾಳ ವ್ಯವಹಾರಗಳ ಮೇಲಣ ತೆರಿಗೆಗಳು	7,225	07
ಸರಕು ಮತ್ತು ಸೇವೆಗಳ ಮೇಲಣ ತೆರಿಗೆ	67,950	65
<b>ಬ. ತೆರಿಗೆಯೇತರ ರಾಜಸ್ವ</b>	<b>4,688</b>	<b>5</b>
ಬಡ್ಡಿ ಜಮೆಗಳು, ಲಾಭ ಮತ್ತು ಲಾಭಾಂಶಗಳು	950	1
ಸಾಮಾನ್ಯ ಸೇವೆಗಳು	618	1
ಸಾಮಾಜಿಕ ಸೇವೆಗಳು	533	1
ಆರ್ಥಿಕ ಸೇವೆಗಳು	2,587	2
<b>ಕ. ಸಹಾಯಾನುದಾನಗಳು ಮತ್ತು ವಂತಿಗಳು</b>	<b>14,619</b>	<b>14</b>
<b>ಒಟ್ಟು ರಾಜಸ್ವ ಜಮೆಗಳು</b>	<b>1,04,142</b>	<b>100</b>
* ಕೇಂದ್ರ ಸರ್ಕಾರದಿಂದ ಹಂಚಲಾದ ತೆರಿಗೆ ಮತ್ತು ಸುಂಕಗಳಲ್ಲಿನ ರಾಜ್ಯದ ಪಾಲು ₹ 14,654 ಕೋಟಿಗಳನ್ನು ಒಳಗೊಂಡಿದೆ. (ರಾಜಸ್ವ ಜಮೆಯ ಶೇ. 14.07).		

ಒಟ್ಟು ತೆರಿಗೆ ಆದಾಯ ₹ 84,835 ಕೋಟಿ ಮತ್ತು ತೆರಿಗೆಯೇತರ ಆದಾಯ ₹ 4,688 ಕೋಟಿ ಕ್ರಮವಾಗಿ ರಾಜ್ಯದ ಒಟ್ಟು ಆಂತರಿಕ ಉತ್ಪನ್ನದ ಶೇಕಡ 12.38 ಮತ್ತು ಶೇಕಡ 0.68 ರಷ್ಟಿವೆ.

2.2.2 ಆದಾಯದ ಪ್ರಮುಖ ಮೂಲಗಳು

'ರಾಜಸ್ವ ತೆರಿಗೆ'ಗೆ ಪ್ರಮುಖ ಮೂಲಗಳ ರಾ.ಓ.ಆಂ.ಉ. ಶೇಕಡಾವಾರನ್ನು ಈ ಕೆಳಗೆ ನೀಡಲಾಗಿದೆ.

(₹ ಕೋಟಿಗಳಲ್ಲಿ)

ಲೆಕ್ಕ ಶೀರ್ಷಿಕೆ	(₹ಕೋಟಿಗಳಲ್ಲಿ)	ರಾ.ಓ.ಆಂ.ಉ.ದ ಶೇಕಡಾವಾರು
ಮಾರಾಟ, ವ್ಯಾಪಾರ ಮುಂತಾದವುಗಳ ಮೇಲಣ ತೆರಿಗೆಗಳು	38,286	5.59
ರಾಜ್ಯ ಅಬಕಾರಿ	13,801	2.01
ಮುದ್ರಾಂಕ ಮತ್ತು ನೋಂದಣಿ ಶುಲ್ಕ	7,026	1.03
ನಿಗಮ ತೆರಿಗೆ	5,117	0.75
ವಾಹನ ಮೇಲಣ ತೆರಿಗೆಗಳು	4,542	0.66
ನಿಗಮ ತೆರಿಗೆ ಹೊರತಾಗಿ ವರಮಾನದ ಮೇಲಿನ ತೆರಿಗೆಗಳು	3,654	0.53
ಸರಕು ಮತ್ತು ಪ್ರಯಾಣಿಕರ ಮೇಲಿನ ತೆರಿಗೆಗಳು	3,038	0.44
ಸೀಮಾ ಸುಂಕ	2,370	0.35
ಕೇಂದ್ರ ಅಬಕಾರಿ ಸುಂಕ	1,338	0.20
ಸೇವಾ ತೆರಿಗೆ	2,161	0.32
ಸರಕು ಮತ್ತು ಸೇವೆಗಳ ಮೇಲಣ ಇತರ ತೆರಿಗೆ ಮತ್ತು ಶುಲ್ಕ	1,373	0.20
* 2014-15 ನೇ ವರ್ಷದ ರಾ.ಓ.ಆಂ.ಉ. :₹685,207 ಕೋಟಿ (ಆಕರ : ಮಧ್ಯಂತರ ವಿತ್ತೀಯ ಯೋಜನೆ 2015-19)		

ಪ್ರಸಕ್ತ ಸಾಲಿನಲ್ಲಿ ನಿವ್ವಳ ತೆರಿಗೆ ಸ್ವೀಕೃತಿಗಳು ಆಯವ್ಯಯ ಅಂದಾಜುಗಳಿಗಿಂತಲೂ ₹545 ಕೋಟಿಗಳಷ್ಟು ಹೆಚ್ಚಾಗಿದೆ. ಪ್ರಮುಖ ವ್ಯತ್ಯಾಸಗಳು ಈ ಕೆಳಕಂಡಂತೆ ಇವೆ.

(₹ ಕೋಟಿಗಳಲ್ಲಿ)

ಆಯವ್ಯಯ ಅಂದಾಜುಗಳಿಗಿಂತ ಕಡಿಮೆ ಇರುವ ವಾಸ್ತವಗಳು		ಆಯವ್ಯಯ ಅಂದಾಜುಗಳಿಗಿಂತ ಹೆಚ್ಚಿನವಿರುವ ವಾಸ್ತವಗಳು	
ರಾಜ್ಯ ಅಬಕಾರಿ	629	ಮಾರಾಟ, ವ್ಯಾಪಾರ ಮುಂತಾದವುಗಳ ಮೇಲಿನ ತೆರಿಗೆಗಳು	1,036
ನಿಗಮ ತೆರಿಗೆ	615	ವಾಹನ ಮೇಲಿನ ತೆರಿಗೆಗಳು	192
ಕೇಂದ್ರ ಅಬಕಾರಿ ಸುಂಕ	546	ಸರಕು ಮತ್ತು ಪ್ರಯಾಣಿಕರ ಮೇಲಿನ ತೆರಿಗೆಗಳು	148
ಸೇವಾ ತೆರಿಗೆ	545	ವಿದ್ಯುಚ್ಛಕ್ತಿಯ ಮೇಲಿನ ತೆರಿಗೆ ಮತ್ತು ಶುಲ್ಕ	106
ಮುದ್ರಾಂಕ ಮತ್ತು ನೋಂದಣಿ ಶುಲ್ಕ	424	ಸರಕು ಮತ್ತು ಸೇವೆಗಳ ಮೇಲಿನ ಇತರ ತೆರಿಗೆ ಮತ್ತು ಶುಲ್ಕ	14
ಸೀಮಾ ಸುಂಕ	306		
ವರಮಾನದ ಮತ್ತು ವೆಚ್ಚಗಳ ಮೇಲಿನ ಇತರ ತೆರಿಗೆಗಳು	76		
ಭೂಕಂದಾಯ	47		

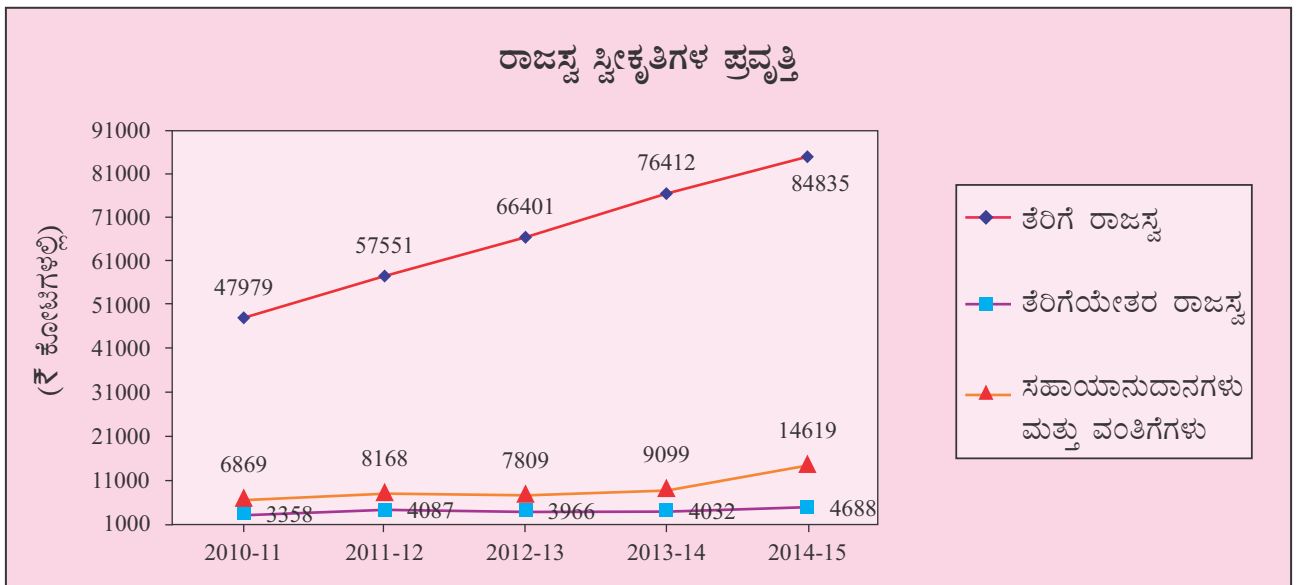
### 2.3 ರಾಜಸ್ವ ಸ್ವೀಕೃತಿಗಳ ಪ್ರವೃತ್ತಿ

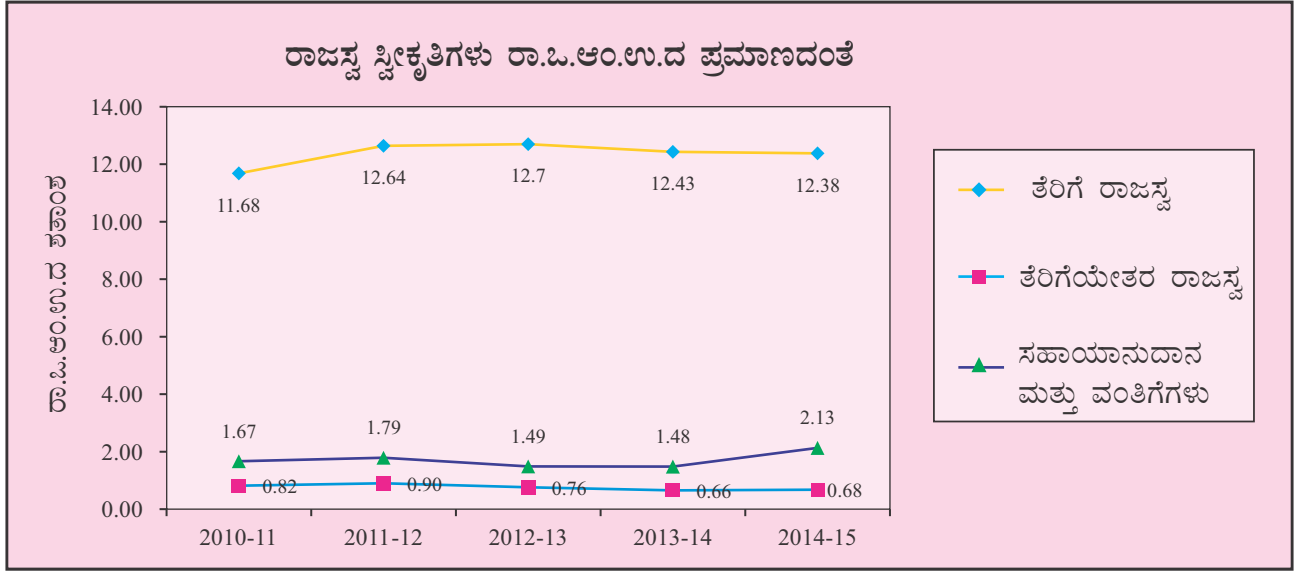
ಕಳೆದ ಐದು ವರ್ಷಗಳ ರಾಜಸ್ವ ಸ್ವೀಕೃತಿಗಳ ವಿಭಾಗಗಳ ಪ್ರವೃತ್ತಿ ಮತ್ತು ರಾ.ಬ.ಆಂ.ಉ.ದ ಒಟ್ಟು ರಾಜಸ್ವ ಸ್ವೀಕೃತಿಗಳ ಶತಾಂಶವನ್ನು ನಕ್ಷೆಯ ಸಹಿತ ಈ ಕೆಳಗೆ ಕೋಷ್ಟಕದಲ್ಲಿ ನೀಡಲಾಗಿದೆ.

(₹ ಕೋಟಿಗಳಲ್ಲಿ)

ವರ್ಷ	ತೆರಿಗೆ ರಾಜಸ್ವ	ತೆರಿಗೆಯೇತರ ರಾಜಸ್ವ	ಸಹಾಯಾನುದಾನಗಳು ಮತ್ತು ವಂತಿಗಳಿಗಳು	ಒಟ್ಟು ರಾಜಸ್ವ ಸ್ವೀಕೃತಿ	ರಾ.ಬ.ಆಂ.ಉ.*	ರಾ.ಬ.ಆಂ.ಉ ದ ಮೇಲೆ ಒಟ್ಟು ರಾಜಸ್ವ ಸ್ವೀಕೃತಿಗಳ ಶತಾಂಶ
2010-11	47,979	3,358	6,869	58,206	410,703	14.17
2011-12	57,551	4,087	8,168	69,806	455,212	15.33
2012-13	66,401	3,966	7,809	78,176	522,673	14.96
2013-14	76,412	4,032	9,099	89,543	614,607	14.57
2014-15	84,835	4,688	14,619	104,142	685,207	15.20

\* (ರಾ.ಬ.ಆಂ.ಉ.ದ 2014-15 ಆಕರ : ಮಧ್ಯಂತರ ವಿತ್ತೀಯ ಯೋಜನೆ 2015-19).



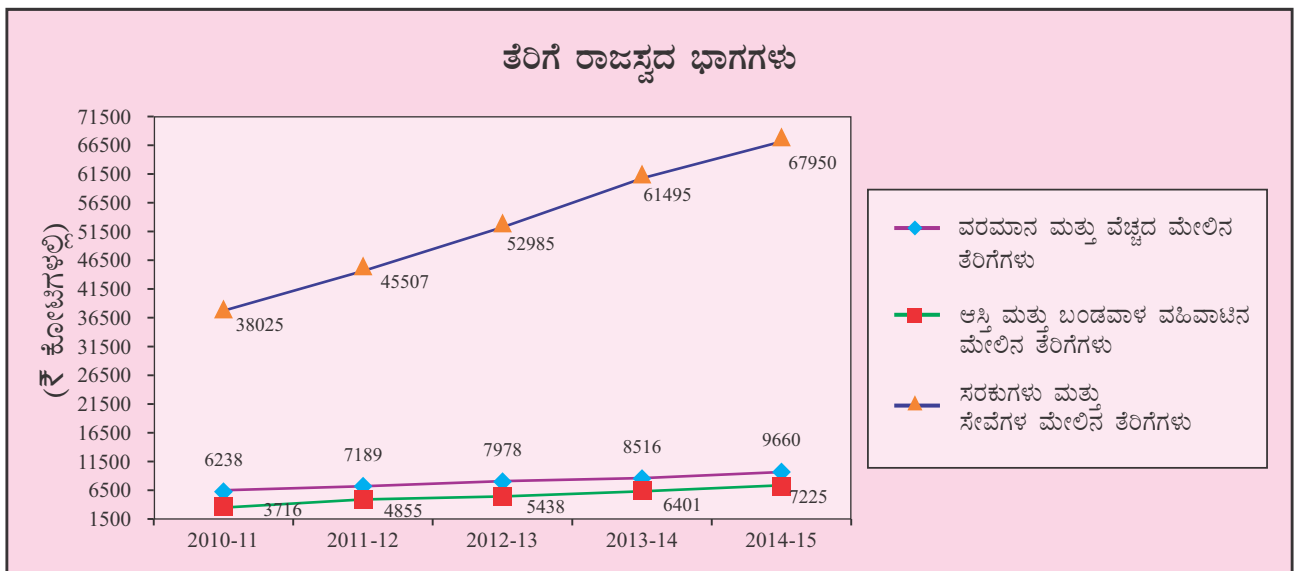


### 2.3.1 ತೆರಿಗೆ ರಾಜಸ್ವದ ಭಾಗಗಳು

ಕಳೆದ ಐದು ವರ್ಷಗಳ ತೆರಿಗೆ ರಾಜಸ್ವದ ಉಪ-ವಿಭಾಗವಾರು ಪ್ರವೃತ್ತಿಯನ್ನು ಈ ಕೆಳಗೆ ನೀಡಲಾಗಿದೆ.

(₹ ಕೋಟಿಗಳಲ್ಲಿ)

ತೆರಿಗೆ ರಾಜಸ್ವ	2010-11	2011-12	2012-13	2013-14	2014-15
ವರಮಾನ ಮತ್ತು ವೆಚ್ಚದ ಮೇಲಿನ ತೆರಿಗೆಗಳು	6,238	7,189	7,978	8,516	9,660
ಆಸ್ತಿ ಮತ್ತು ಬಂಡವಾಳ ವಹಿವಾಟಿನ ಮೇಲಿನ ತೆರಿಗೆಗಳು	3,716	4,855	5,438	6,401	7,225
ಸರಕುಗಳು ಮತ್ತು ಸೇವೆಗಳ ಮೇಲಿನ ತೆರಿಗೆಗಳು	38,025	45,507	52,985	61,495	67,950
<b>ಒಟ್ಟು ರಾಜಸ್ವ ತೆರಿಗೆ</b>	<b>47,979</b>	<b>57,551</b>	<b>66,401</b>	<b>76,412</b>	<b>84,835</b>



2.4 ರಾಜ್ಯದ ಸ್ವಂತ ತೆರಿಗೆಯ ಸಂಗ್ರಹದ ನಿರ್ವಹಣೆ

ವರ್ಷ	ತೆರಿಗೆ ರಾಜಸ್ವ	ಕೇಂದ್ರ ತೆರಿಗೆಗಳು ಮತ್ತು ಸುಂಕಗಳಲ್ಲಿ ರಾಜ್ಯ ಪಾಲು	ರಾಜ್ಯದ ಸ್ವಂತ ತೆರಿಗೆ ರಾಜಸ್ವ	ರಾ.ಬ.ಆಂ.ಉ*	ಕೇಂದ್ರ ತೆರಿಗೆಗಳು ಮತ್ತು ಸುಂಕಗಳಲ್ಲಿ ರಾಜ್ಯ ಪಾಲು	ರಾಜ್ಯದ ಸ್ವಂತ ತೆರಿಗೆ ರಾಜಸ್ವ
(₹ ಕೋಟಿಗಳಲ್ಲಿ)				ರಾ.ಬ.ಆಂ.ಉ. ಶತಾಂಶ		
2010-11	47,979	9,506	38,473	410,703	2.31	9.37
2011-12	57,551	11,075	46,476	455,212	2.43	10.21
2012-13	66,401	12,647	53,754	522,673	2.42	10.28
2013-14	76,412	13,808	62,604	614,607	2.25	10.19
2014-15	84,835	14,654	70,181	685,207	2.14	10.24

\* ರಾ.ಬ.ಆಂ.ಉ. ದ 2014-15 ಆಕರ : ಮಧ್ಯಂತರ ವಿತ್ತೀಯ ಯೋಜನೆ 2015-19.

2.5 ತೆರಿಗೆ ಸಂಗ್ರಹದ ದಕ್ಷತೆ

ಎ. ಆಸ್ತಿಗಳ ಮತ್ತು ಬಂಡವಾಳ ವಹಿವಾಟಿನ ಮೇಲಿನ ತೆರಿಗೆಗಳು\*

(₹ ಕೋಟಿಗಳಲ್ಲಿ)

ವಿವರ	2010-11	2011-12	2012-13	2013-14	2014-15
ರಾಜಸ್ವ ಸಂಗ್ರಹ	3,709	4,838	5,430	6,388	7,212
ಸಂಗ್ರಹದ ಮೇಲಿನ ವೆಚ್ಚ <sup>(ಎ)</sup>	218	254	312	362	360
ತೆರಿಗೆ ಸಂಗ್ರಹದ ಶೇಕಡಾವಾರು ಶುಲ್ಕ	5.88	5.25	5.75	5.67	5.00

(\*ಆಸ್ತಿಯ ಮೇಲಿನ ತೆರಿಗೆಯು ರಾಜ್ಯದ ತೆರಿಗೆಯ ಭಾಗವಲ್ಲದುದರಿಂದ ಆಸ್ತಿಗಳ ಮತ್ತು ಬಂಡವಾಳ ವಹಿವಾಟಿನ ಮೇಲಿನ ತೆರಿಗೆಗಳಲ್ಲಿ ಇವುಗಳನ್ನು ಹೊರತುಪಡಿಸಿದೆ.  
(ಎ) ಒಳಶೀರ್ಷಿಕೆ '001- ನಿರ್ದೇಶನ ಮತ್ತು ಆಡಳಿತ' ಹಾಗೂ '101-ಸಂಗ್ರಹಣಾ ಶುಲ್ಕ' ಇದರಡಿಯಲ್ಲಿ ವೆಚ್ಚವಾದ ಮೊತ್ತಗಳನ್ನೊಳಗೊಂಡಿದೆ.

ಬಿ. ವಸ್ತು ಮತ್ತು ಸೇವಾ ತೆರಿಗೆ

(₹ ಕೋಟಿಗಳಲ್ಲಿ)

ವಿವರ	2010-11	2011-12	2012-13	2013-14	2014-15
ರಾಜಸ್ವ ಸಂಗ್ರಹ	34,205	41,023	47,608	55,401	62,080
ಸಂಗ್ರಹದ ಮೇಲಿನ ವೆಚ್ಚ (A)	291	344	454	1,457	1,697
ತೆರಿಗೆ ಸಂಗ್ರಹದ ಶೇಕಡಾವಾರು ಶುಲ್ಕ	0.85	0.84	0.95	2.63	2.73

(\* 'ಸೀಮಾ ಶುಲ್ಕ, ಕೇಂದ್ರ ಅಬಕಾರಿ ಶುಲ್ಕ, ಸೇವಾ ತೆರಿಗೆ - ಇವುಗಳನ್ನು ಹೊರತುಪಡಿಸಿದೆ'.  
(ಎ) ಒಳಶೀರ್ಷಿಕೆ '001- ನಿರ್ದೇಶನ ಮತ್ತು ಆಡಳಿತ' ಹಾಗೂ '101-ಸಂಗ್ರಹಣಾ ಶುಲ್ಕ' ಇದರಡಿಯಲ್ಲಿ ವೆಚ್ಚವಾದ ಮೊತ್ತಗಳನ್ನೊಳಗೊಂಡಿದೆ.

2.6 ಕೇಂದ್ರ ತೆರಿಗೆ ಮತ್ತು ಸುಂಕಗಳಲ್ಲಿ ರಾಜ್ಯ ಪಾಲಿನ ಪ್ರವೃತ್ತಿ

(₹ ಕೋಟಿಗಳಲ್ಲಿ)

ಪ್ರಧಾನ ಶೀರ್ಷಿಕೆ ವಿವರ	2010-11	2011-12	2012-13	2013-14	2014-15
ನಿಗಮ ತೆರಿಗೆ	3,716	4,359	4,543	4,644	5,117
ನಿಗಮ ತೆರಿಗೆ ಹೊರತಾದ ವರಮಾನದ ಮೇಲಿನ ತೆರಿಗೆ	1,963	2,214	2,720	3,058	3,654
ಐಶ್ವರ್ಯ ತೆರಿಗೆ	8	17	8	13	14
ಸೀಮಾ ಸುಂಕ	1,662	1,920	2,102	2,253	2,370
ಕೇಂದ್ರ ಅಬಕಾರಿ ಸುಂಕ	1,209	1,243	1,428	1,591	1,338
ಸೇವಾ ತೆರಿಗೆ	948	1,322	1,847	2,250	2,161
ಸರಕುಗಳ ಮತ್ತು ಸೇವೆಗಳ ಮೇಲಿನ ಸುಂಕ ಮತ್ತು ಇತರ ತೆರಿಗೆಗಳು	*	*	*	*	*
<b>ರಾಜ್ಯ ಪಾಲಿನ ಕೇಂದ್ರ ತೆರಿಗೆ ಮತ್ತು ಸುಂಕಗಳು</b>	<b>9,506</b>	<b>11,075</b>	<b>12,647</b>	<b>13,808</b>	<b>14,654</b>
<b>ಒಟ್ಟು ತೆರಿಗೆ ರಾಜಸ್ವ</b>	<b>47,979</b>	<b>57,551</b>	<b>66,401</b>	<b>76,412</b>	<b>84,835</b>
<b>ಒಟ್ಟು ತೆರಿಗೆ ರಾಜಸ್ವಕ್ಕೆ ಕೇಂದ್ರ ತೆರಿಗೆ ಮತ್ತು ಸುಂಕಗಳ ಶತಾಂಶ</b>	<b>19.81</b>	<b>19.24</b>	<b>19.05</b>	<b>18.07</b>	<b>17.27</b>

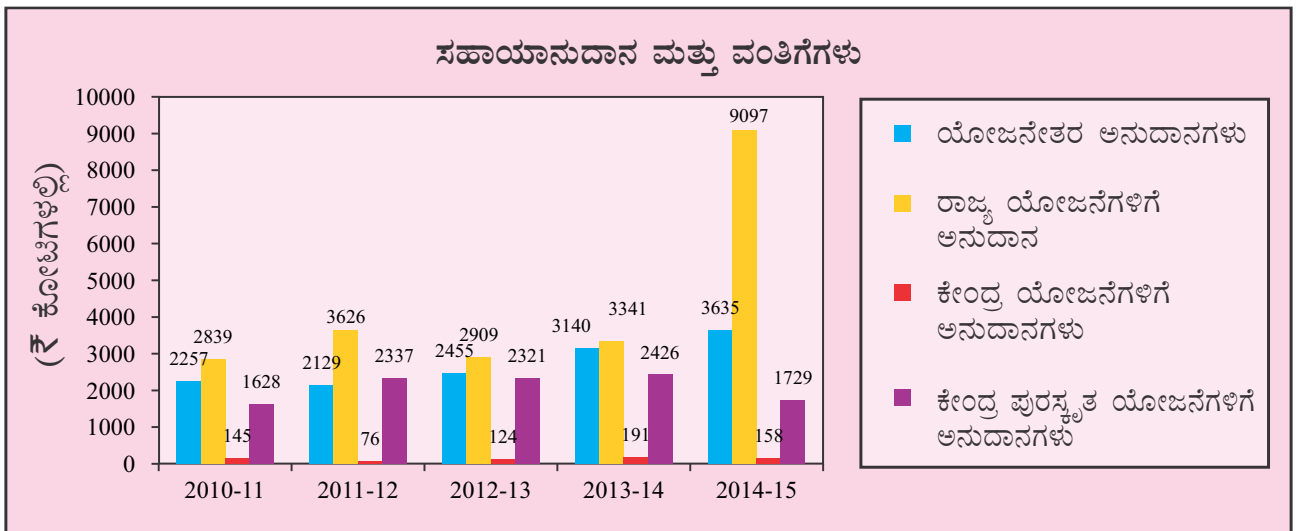
\* ₹ ಒಂದು ಕೋಟಿಗಿಂತಲೂ ಕಡಿಮೆ ಮೊತ್ತಗಳನ್ನು ಮತ್ತು ಶೀರ್ಷಿಕೆಯಡಿ ಸ್ವೀಕೃತಿಯಾದ ಮೊತ್ತಕ್ಕಿಂತ ಸಂಗ್ರಹದ ವೆಚ್ಚ ಅಧಿಕವಾಗಿರುವುದರಿಂದ ಋಣಾತ್ಮಕ ಅಂಕಿಯಾಗಿ ಸೂಚಿತವಾಗಿರುವ ಮೊತ್ತಗಳನ್ನು (ಭಾರತ ಸರ್ಕಾರದ ವಿತ್ತ ಸಚಿವಾಲಯದ ಮಂಜೂರಾತಿ ಆದೇಶದಲ್ಲಿ ಸೂಚಿಸಿರುವಂತೆ) ತೋರಿಸುತ್ತದೆ.

2.7 ಸಹಾಯಾನುದಾನ ಮತ್ತು ವಂತಿಗೆಗಳು

ಸಹಾಯಾನುದಾನ ಮತ್ತು ವಂತಿಗೆಗಳು ಕೇಂದ್ರ ಸರ್ಕಾರದಿಂದ ಬಂದ ಸಹಾಯವನ್ನು ಸೂಚಿಸುತ್ತದೆ ಮತ್ತು ಇದು ಯೋಜನಾ ಅಯೋಗ ಅನುಮೋದಿಸಿದ ರಾಜ್ಯ ಯೋಜನಾ ಕಾರ್ಯಕ್ರಮಗಳು, ಕೇಂದ್ರ ಯೋಜನೆಗಳು, ಕೇಂದ್ರ ಪುರಸ್ಕೃತ ಯೋಜನೆಗಳನ್ನು ಮತ್ತು ಹಣಕಾಸು ಆಯೋಗ ಶಿಫಾರಸ್ಸು ಮಾಡಿದ ರಾಜ್ಯ ಯೋಜನೇತರ ಕಾರ್ಯಕ್ರಮಗಳನ್ನು ಒಳಗೊಂಡಿದೆ. ಕಳೆದ ಐದು ವರ್ಷಗಳಲ್ಲಿ ಸಹಾಯಾನುದಾನ ಮತ್ತು ವಂತಿಗೆಯಡಿಯಲ್ಲಿನ ಒಟ್ಟು ಸ್ವೀಕೃತಿಗಳ ವಿವರಗಳನ್ನು ಕೆಳಗೆ ನೀಡಲಾಗಿದೆ.

(₹ ಕೋಟಿಗಳಲ್ಲಿ)

ಸಹಾಯಾನುದಾನ ಮತ್ತು ವಂತಿಗೆಗಳ ಭಾಗಗಳು	2010-11	2011-12	2012-13	2013-14	2014-15
ಯೋಜನೇತರ ಅನುದಾನಗಳು	2,257	2,129	2,455	3,140	3,635
ರಾಜ್ಯ ಯೋಜನೆಗಳಿಗೆ ಅನುದಾನ	2,839	3,626	2,909	3,341	9,097
ಕೇಂದ್ರ ಯೋಜನೆಗಳಿಗೆ ಅನುದಾನಗಳು	145	76	124	192	158
ಕೇಂದ್ರ ಪುರಸ್ಕೃತ ಯೋಜನೆಗಳಿಗೆ ಅನುದಾನಗಳು	1,628	2,337	2,321	2,426	1,729
<b>ಒಟ್ಟು</b>	<b>6,869</b>	<b>8,168</b>	<b>7,809</b>	<b>9,099</b>	<b>14,619</b>



ಒಟ್ಟು ಸಹಾಯಾನುದಾನ ಮತ್ತು ವಂತಿಗಳಲ್ಲಿ ಯೋಜನೇತರ ಅನುದಾನದ ಪಾಲು 2013-14 ರಲ್ಲಿದ್ದ ಶೇಕಡ 34.51 ರಿಂದ 2014-15ರಲ್ಲಿ ಶೇಕಡ 25.86ಕ್ಕೆ ಇಳಿದಿದ್ದರೆ ಕೇಂದ್ರ ಸರ್ಕಾರವು ಯೋಜನಾ ಕಾರ್ಯಕ್ರಮದ ಪುನರ್ರಚನೆ ಮತ್ತು ರಾಜ್ಯ ಆಯವ್ಯಯದ ಮೂಲಕ ಹಣ ಬಿಡುಗಡೆ ಮಾಡಿದ ಕಾರಣದಿಂದ ರಾಜ್ಯ ಯೋಜನಾ ಕಾರ್ಯಕ್ರಮಗಳ ಅನುದಾನದ ಪಾಲು 2013-14ರಲ್ಲಿದ್ದ ಶೇಕಡ 36.72ರಿಂದ, 2014-15ರಲ್ಲಿ 62.23ಕ್ಕೆ ಹೆಚ್ಚಿದೆ. ಯೋಜನಾ ಕಾರ್ಯಕ್ರಮಗಳಿಗೆ ಕೇಂದ್ರದ ಪಾಲು ಆಯವ್ಯಯದ ಅಂದಾಜಿನ ₹1,476 ಕೋಟಿಗಳಿಗೆ ಪ್ರತಿಯಾಗಿ, ವಾಸ್ತವವಾಗಿ ₹1,887 ಕೋಟಿಗಳ ಅನುದಾನವನ್ನು ಪಡೆಯಲಾಗಿದೆ (ಆಯವ್ಯಯ ಅಂದಾಜಿನ ಶೇಕಡ 27.85).

## 2.8 ಸಾರ್ವಜನಿಕ ಋಣ

ಕಳೆದ ಐದು ವರ್ಷಗಳಲ್ಲಿ ಸಾರ್ವಜನಿಕ ಋಣದಡಿ ಸ್ವೀಕೃತಿಗಳ ಪ್ರವೃತ್ತಿಯನ್ನು ಕೆಳಗೆ ಸೂಚಿಸಲಾಗಿದೆ.

(₹ ಕೋಟಿಗಳಲ್ಲಿ)

ವಿವರ	2010-11	2011-12	2012-13	2013-14	2014-15
ರಾಜ್ಯದ ಆಂತರಿಕ ಋಣ	5,210	8,091	12,116	16,132	20,510
ಕೇಂದ್ರ ಸರ್ಕಾರದಿಂದ ಪಡೆದ ಸಾಲ ಮತ್ತು ಮುಂಗಡಗಳು	1,504	1,267	1,349	1,155	1,365
<b>ಒಟ್ಟು ಸಾರ್ವಜನಿಕ ಋಣ</b>	<b>6,714</b>	<b>9,358</b>	<b>13,465</b>	<b>17,287</b>	<b>21,875</b>

ಪ್ರಸಕ್ತ 2014-15 ಸಾಲಿನಲ್ಲಿ ಸರ್ಕಾರವು 2024-25 ರಲ್ಲಿ ವಿಮೋಚನೆಗೊಳ್ಳುವ ಹನ್ನೊಂದು ಸಾಲಗಳ ಒಳಗೊಂಡ ₹18,500 ಕೋಟಿಗಳಷ್ಟು ಮಾರುಕಟ್ಟೆ ಸಾಲಗಳನ್ನು ಪಡೆದಿದೆ.

2014-15ರಲ್ಲಿ ಸಾರ್ವಜನಿಕ ಋಣದ ಒಟ್ಟು ಸ್ವೀಕೃತಿಯಾದ ₹21,875 ಕೋಟಿಯಲ್ಲಿ ರಾಜ್ಯ ಸರ್ಕಾರದ ಆಂತರಿಕ ಋಣ (₹20,510 ಕೋಟಿ) ಮತ್ತು ಈ ಅವಧಿಯಲ್ಲಿ ಪಡೆದ ಕೇಂದ್ರ ಸಾಲದ (₹1,365 ಕೋಟಿ) ಭಾಗಕ್ಕೆ ಪ್ರತಿಯಾಗಿ, ₹4,813 ಕೋಟಿ ಮೊತ್ತದ ಸಾರ್ವಜನಿಕ ಋಣದ ಮರುಪಾವತಿಯನ್ನು ಹೊರತುಪಡಿಸಿ ಬಂಡವಾಳ ವೆಚ್ಚವು ₹20,198 ಕೋಟಿಯಷ್ಟಿತ್ತು.



## ಅಧ್ಯಾಯ III

### ವೆಚ್ಚಗಳು

#### 3.1 ಪೀಠಿಕೆ

ವೆಚ್ಚಗಳನ್ನು ರಾಜಸ್ವ ವೆಚ್ಚ ಮತ್ತು ಬಂಡವಾಳ ವೆಚ್ಚ ಎಂದು ವರ್ಗೀಕರಿಸಲಾಗಿದೆ. ರಾಜಸ್ವ ವೆಚ್ಚವನ್ನು ರಾಜ್ಯ ಸರ್ಕಾರದ ಇಲಾಖೆಗಳ ದಿನನಿತ್ಯದ ಖರ್ಚಿನ ನಿರ್ವಹಣೆಗೆ ಬಳಸಲಾಗುತ್ತದೆ. ಬಂಡವಾಳ ವೆಚ್ಚವನ್ನು ಶಾಶ್ವತ ಆಸ್ತಿ ನಿರ್ಮಾಣ ಅಥವಾ ಅಂತಹ ಆಸ್ತಿಗಳ ಬಳಕೆಯನ್ನು ಹೆಚ್ಚಿಸಲು ಅಥವಾ ಶಾಶ್ವತ ಜವಾಬ್ದಾರಿಗಳನ್ನು ಕಡಿಮೆಯಾಗಿಸಲು ಬಳಸಲಾಗುತ್ತದೆ. ವೆಚ್ಚವನ್ನು ಯೋಜನೆ ಮತ್ತು ಯೋಜನೇತರ ಎಂದೂ ವರ್ಗೀಕರಿಸಲಾಗಿದೆ.

ಸಾಮಾನ್ಯ ಸೇವೆಗಳು	ನ್ಯಾಯಾಂಗ, ಪೋಲೀಸ್, ಬಂದೀಖಾನೆ, ಲೋಕೋಪಯೋಗಿ, ನಿವೃತ್ತಿ ವೇತನ ಮುಂತಾದವುಗಳನ್ನು ಒಳಗೊಂಡಿದೆ.
ಸಾಮಾಜಿಕ ಸೇವೆಗಳು	ಶಿಕ್ಷಣ, ಆರೋಗ್ಯ ಮತ್ತು ಕುಟುಂಬ ಕಲ್ಯಾಣ, ನೀರು ಸರಬರಾಜು, ಪರಿಶಿಷ್ಟ ಜಾತಿ/ಪರಿಶಿಷ್ಟ ವರ್ಗಗಳ ಕಲ್ಯಾಣ ಮುಂತಾದವುಗಳನ್ನು ಒಳಗೊಂಡಿದೆ.
ಆರ್ಥಿಕ ಸೇವೆಗಳು	ಕೃಷಿ, ಗ್ರಾಮೀಣ ಅಭಿವೃದ್ಧಿ, ನೀರಾವರಿ, ಸಹಕಾರ, ಇಂಧನ, ಕೈಗಾರಿಕೆಗಳು, ಸಾರಿಗೆ ಮುಂತಾದವುಗಳನ್ನು ಒಳಗೊಂಡಿದೆ.

#### 3.2 ರಾಜಸ್ವ ವೆಚ್ಚ

2014-15ನೇ ಸಾಲಿನ ₹103,614 ಕೋಟಿಗಳ ರಾಜಸ್ವ ವೆಚ್ಚವು ಆಯವ್ಯಯ ಅಂದಾಜಿಗಿಂತಲೂ (₹1,10,757 ಕೋಟಿ) ₹7,143 ಕೋಟಿಗಳಷ್ಟು ಕಡಿಮೆಯಾಗಿದೆ. ಈ ಇಳಿಕೆಯು ಯೋಜನಾ ವೆಚ್ಚದಲ್ಲಿ ₹3,602 ಕೋಟಿಗಳು ಮತ್ತು ಯೋಜನೇತರ ವೆಚ್ಚದಲ್ಲಿ ₹3,541 ಕೋಟಿಗಳಷ್ಟು ಆಯವ್ಯಯ ಅಂದಾಜಿಗಿಂತಲೂ ಕಡಿಮೆ ಬಟವಾಡೆಯಿಂದಾಗಿ ಉಂಟಾಗಿದೆ. ಕಳೆದ ಐದು ವರ್ಷಗಳಲ್ಲಿ ಆಯವ್ಯಯ ಅಂದಾಜಿಗೆ ಪ್ರತಿಯಾಗಿ ರಾಜಸ್ವ ವೆಚ್ಚದ ಪ್ರವೃತ್ತಿಯನ್ನು ಕೆಳಗೆ ನೀಡಲಾಗಿದೆ.

(₹ ಕೋಟಿಗಳಲ್ಲಿ)

ವಿವರ	2010-11	2011-12	2012-13	2013-14	2014-15
ಆಯವ್ಯಯ ಅಂದಾಜುಗಳು	53,138	65,034	80,530	97,391	1,10,757
ವಾಸ್ತವ ವೆಚ್ಚ	54,034	65,115	76,293	89,190	1,03,614
ಅಂತರ	(-) 896	(-) 81	4,237	8,201	7,143
ಆಯವ್ಯಯಕ್ಕೆ ಅಂತರ ಶೇಕಡಾವಾರು	(-) 2	(-) 1	5	8	6

#### 3.2.1 ರಾಜಸ್ವ ವೆಚ್ಚದ ವಿಭಾಗವಾರು ಹಂಚಿಕೆ - 2011-12

(₹ ಕೋಟಿಗಳಲ್ಲಿ)

ಭಾಗಗಳು		ಮೊತ್ತ	ಶೇಕಡಾವಾರು
A	ಸಾಮಾನ್ಯ ಸೇವೆಗಳು <sup>(*)</sup>	28,266	27.28
a.	ರಾಜ್ಯದ ಅಂಗಗಳು	1,085	1.05
b.	ವಿತ್ತೀಯ ಸೇವೆಗಳು	2,127	2.05
(i)	ವರಮಾನ ಮತ್ತು ಖರ್ಚುಗಳ ಮೇಲಿನ ತೆರಿಗೆಗಳ ಸಂಗ್ರಹ	6	0.01
(ii)	ಆಸ್ತಿ ಮತ್ತು ಬಂಡವಾಳ ವಹಿವಾಟಿನ ಮೇಲಿನ ತೆರಿಗೆ ಸಂಗ್ರಹ	403	0.39
(iii)	ಸರಕುಗಳ ಮತ್ತು ಸೇವೆಗಳ ಮೇಲಿನ ತೆರಿಗೆ ಸಂಗ್ರಹ	1,712	1.65
(iv)	ಇತರ ವಿತ್ತೀಯ ಸೇವೆಗಳು	6	0.01
c.	ಬಡ್ಡಿ ಪಾವತಿ ಮತ್ತು ಇತರ ಸೇವೆ <sup>(&amp;)</sup>	9,404	9.08
d.	ಆಡಳಿತ ಸೇವೆಗಳು	5,506	5.31
e.	ನಿವೃತ್ತಿ ವೇತನ ಮತ್ತು ಇತರ ಸಾಮಾನ್ಯ ಸೇವೆಗಳು	10,144	9.79
B	ಸಾಮಾಜಿಕ ಸೇವೆಗಳು	39,366	37.99
C	ಆರ್ಥಿಕ ಸೇವೆಗಳು	29,971	28.93
D	ಸಹಾಯಾನುದಾನ ಮತ್ತು ವಂತಿಗಳು	6,011	5.80
ಒಟ್ಟು ವೆಚ್ಚ (ರಾಜಸ್ವ ಲೆಕ್ಕ)		103,614	100.00
(*)	ರಾಜಸ್ವ ವೆಚ್ಚದ ವಿಭಾಗ ಮತ್ತು ಉಪವಿಭಾಗಗಳ ಶತಾಂಶವು ಒಟ್ಟು ರಾಜಸ್ವ ವೆಚ್ಚಕ್ಕೆ ಸಂಬಂಧಿಸಿದೆ.		
(&)	ಸಾಮಾನ್ಯ ಸೇವೆ, ಸಾಮಾಜಿಕ ಸೇವೆ ಮತ್ತು ಆರ್ಥಿಕ ಸೇವೆ ಉಪವಿಭಾಗಗಳಡಿಯಲ್ಲಿ ಸೇರಿರುವ ಕಾರ್ಯಿಕ ಪ್ರಧಾನ ಶೀರ್ಷಿಕೆಯಡಿಯಲ್ಲಿ ಲೆಕ್ಕ ಮಾಡಿರುವ ಆಯವ್ಯಯದ ಹೊರಗಿನ ಸಾಲಗಳ ಮೇಲಿನ ಬಡ್ಡಿ (₹ 399.53 ಕೋಟಿಗಳು) ಪಾವತಿಯನ್ನು ಹೊರತುಪಡಿಸಿದೆ.		

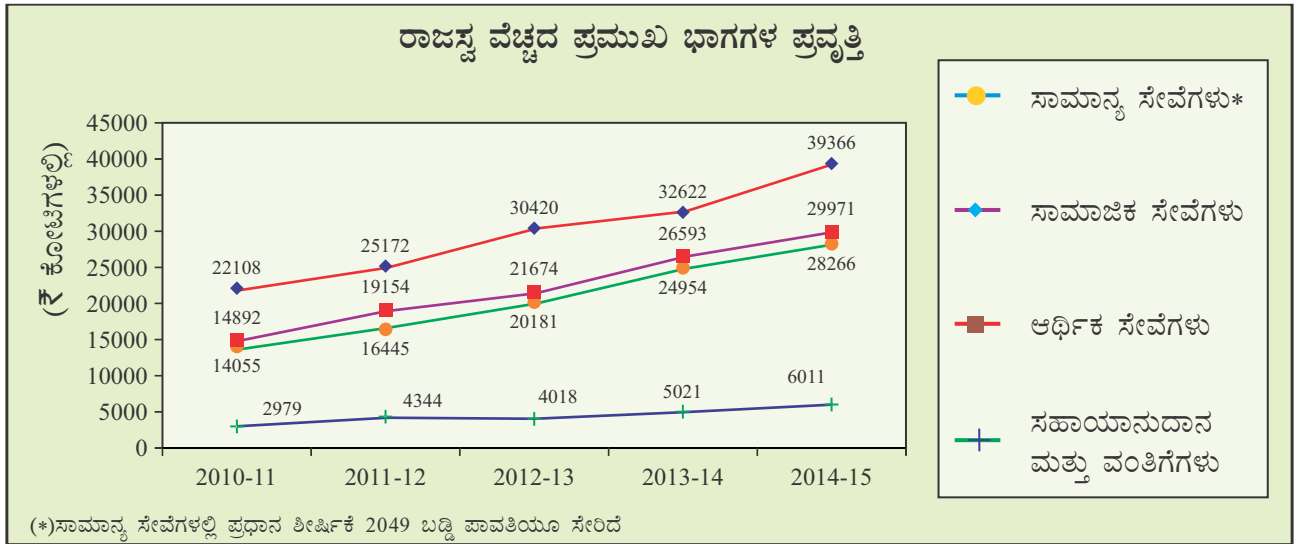
3.2.2 ರಾಜಸ್ವ ವೆಚ್ಚದ ಪ್ರವೃತ್ತಿ

(₹ ಕೋಟಿಗಳಲ್ಲಿ)

ವರ್ಷ	ಸಾಮಾನ್ಯ ಸೇವೆಗಳು	ಸಾಮಾಜಿಕ ಸೇವೆಗಳು	ಆರ್ಥಿಕ ಸೇವೆಗಳು	ಸಹಾಯಾನು-ದಾನ ಮತ್ತು ವಂತಿಗಳೆಗಳು	ಒಟ್ಟು ರಾಜಸ್ವ ವೆಚ್ಚಗಳು	ರಾ.ಬ.ಆಂ. ಉ.*	ರಾ.ಬ.ಆಂ.ಉ. ಒಟ್ಟು ರಾಜಸ್ವ ವೆಚ್ಚದ ಶತಾಂಶ
2010-11	14,055	22,108	14,892	2,979	54,034	410,703	13.16
2011-12	16,445	25,172	19,154	4,344	65,115	455,212	14.30
2012-13	20,181	30,420	21,674	4,018	76,293	522,673	14.60
2013-14	24,954	32,622	26,593	5,021	89,190	614,607	14.51
2014-15	28,266	39,366	29,971	6,011	103,614	685,207	15.12

\*ರಾ.ಬ.ಆಂ.ಉ.ದ 2014-15ಆಕರ : ಮಧ್ಯಂತರ ವಿತ್ತೀಯ ಯೋಜನೆ 2015-19.

3.2.3 ವೆಚ್ಚದ ಪ್ರಮುಖ ವಿಭಾಗಗಳು



3.2.3 ವೆಚ್ಚದ ಪ್ರಮುಖ ಉಪವಿಭಾಗಗಳು

ಕೆಳದ ಐದು ವರ್ಷಗಳಲ್ಲಿ ಪ್ರಮುಖ ಉಪವಿಭಾಗಗಳ ವೆಚ್ಚದ ಪ್ರವೃತ್ತಿಯನ್ನು ಕೆಳಗೆ ನೀಡಲಾಗಿದೆ

(₹ ಕೋಟಿಗಳಲ್ಲಿ)

ವೆಚ್ಚದ ವಿಭಾಗಗಳು		2010-11	2011-12	2012-13	2013-14	2014-15
1	ಶಿಕ್ಷಣ, ಕ್ರೀಡೆ, ಕಲೆ ಮತ್ತು ಸಂಸ್ಕೃತಿ	10,790	12,240	14,624	16,166	18,063
2	ಕೃಷಿ ಮತ್ತು ಸಂಬಂಧಿಸಿದ ಚಟುವಟಿಕೆಗಳು	4,777	5,501	7,417	12,590	10,563
3	ನಿವೃತ್ತಿ ವೇತನ ಮತ್ತು ಇತರ ಸಾಮಾನ್ಯ ಸೇವೆಗಳು	4,095	5,468	7,292	9,217	10,144
4	ಬಡ್ಡಿ ಪಾವತಿ ಮತ್ತು ಋಣ ಸೇವೆಗಳು	5,641	6,604	6,833	7,837	9,404*
5	ಇಂಧನ	4,460	5,326	7,070	5,996	6,746
6	ಸಾಮಾಜಿಕ ಕಲ್ಯಾಣ ಮತ್ತು ಪೌಷ್ಟಿಕತೆ	3,866	4,559	5,542	5,388	6,597
7	ಆಡಳಿತ ಸೇವೆಗಳು	3,186	3,622	4,456	5,030	5,506

(₹ ಕೋಟಿಗಳಲ್ಲಿ)

ವೆಚ್ಚದ ವಿಭಾಗಗಳು		2010-11	2011-12	2012-13	2013-14	2014-15
8	ಆರೋಗ್ಯ ಮತ್ತು ಕುಟುಂಬ ಕಲ್ಯಾಣ	2,360	2,958	3,568	4,093	5,058
9	ಪರಿಶಿಷ್ಟ ಜಾತಿ/ಪರಿಶಿಷ್ಟ ವರ್ಗ, ಇತರ ಹಿಂದುಳಿದ ವರ್ಗಗಳ ಮತ್ತು ಅಲ್ಪಸಂಖ್ಯಾತರ ಕಲ್ಯಾಣ	2,504	2,940	3,581	3,720	5,038
10	ಗ್ರಾಮೀಣ ಅಭಿವೃದ್ಧಿ	1,371	1,949	2,378	2,283	4,988
11	ನೀರು ಸರಬರಾಜು, ನೈರ್ಮಲ್ಯ, ವಸತಿ ಮತ್ತು ನಗರಾಭಿವೃದ್ಧಿ	2,002	1,873	2,360	2,670	3,944
12	ಸಾರಿಗೆ	1,365	1,695	2,024	2,560	3,232
13	ಸಾಮಾನ್ಯ ಆರ್ಥಿಕ ಸೇವೆಗಳು	1,672	3,150	1,151	1,337	2,258
(*)	'ಸಾಮಾನ್ಯ ಸೇವೆ', 'ಸಾಮಾಜಿಕ ಸೇವೆ' ಮತ್ತು 'ಆರ್ಥಿಕ ಸೇವೆ' ಉಪವಿಭಾಗಗಳಡಿಯಲ್ಲಿ ಸೇರಿರುವ ಕಾರ್ಯಕ ಪ್ರಧಾನ ಶೀರ್ಷಿಕೆಯಡಿಯಲ್ಲಿ ಲೆಕ್ಕ ಮಾಡಿರುವ ಆಯವ್ಯಯದ ಹೊರಗಿನ ಸಾಲಗಳ ಮೇಲಿನ ಬಡ್ಡಿ (₹ 399.53 ಕೋಟಿಗಳು) ಪಾವತಿಯನ್ನು ಹೊರತುಪಡಿಸಿದೆ.					

### 3.3 ಬಂಡವಾಳ ವೆಚ್ಚ

2014-15ರಲ್ಲಿ ಸರ್ಕಾರವು ₹20,198 ಕೋಟಿ ಬಂಡವಾಳ ಲೆಕ್ಕಗಳಲ್ಲಿ ಖರ್ಚುಮಾಡಿದ್ದು ಇದರಲ್ಲಿ ಸಾಲ ಮತ್ತು ಮುಂಗಡಗಳ ವಿತರಣೆ (₹576ಕೋಟಿ) ಸೇರಿದ್ದು ರಾ.ಬ.ಆಂ.ಉ. ದ ಶೇಕಡ 2.95 ರಷ್ಟಿದೆ. ಬಂಡವಾಳ ವೆಚ್ಚಗಳು ಆಯವ್ಯಯ ಅಂದಾಜಿಗಿಂತ (₹20,490ಕೋಟಿ) ₹292 ಕೋಟಿಗಳಷ್ಟು ಕಡಿಮೆಯಾಗಿತ್ತು. ಈ ಇಳಿಕೆಗೆ ಯೋಜನಾ ವೆಚ್ಚದಲ್ಲಿ ₹ 276 ಕೋಟಿ ಮತ್ತು ಯೋಜನೇತರ ವೆಚ್ಚದಲ್ಲಿನ ₹16ಕೋಟಿಗಳ ಕಡಿಮೆ ವಿತರಣೆಯು ಕಾರಣವಾಗಿದೆ.

#### 3.3.1 ಬಂಡವಾಳ ವೆಚ್ಚದ ವಿಭಾಗವಾರು ವಿತರಣೆ

2014-15 ರಲ್ಲಿ ಸರ್ಕಾರವು ಕೆಳಗಿನ ವಿಭಾಗಗಳಲ್ಲಿ ವಿವಿಧ ಯೋಜನೆಗಳ ಮೇಲೆ ₹20,198 ಕೋಟಿಗಳನ್ನು ವೆಚ್ಚಮಾಡಿದೆ. ಒಟ್ಟು ಬಂಡವಾಳ ವೆಚ್ಚದಲ್ಲಿ ವಿಭಾಗವಾರು ವೆಚ್ಚದ ಶತಾಂಶವನ್ನು ಕೆಳಗೆ ನೀಡಲಾಗಿದೆ.

(₹ ಕೋಟಿಗಳಲ್ಲಿ)

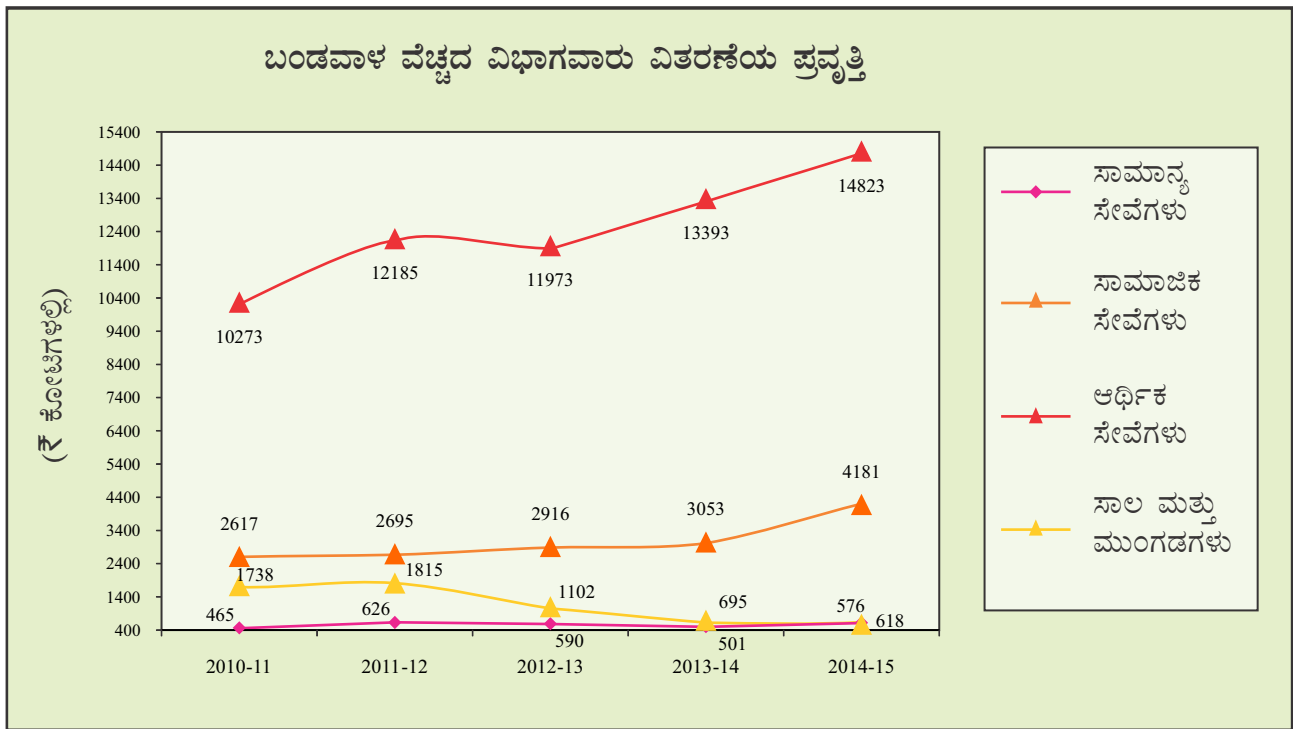
ಕ್ರ.ಸಂ	ವಿಭಾಗ	ಬಂಡವಾಳ ವೆಚ್ಚ	ಸಾಲ ವಿತರಣೆ	ಮೊತ್ತ	ಶತಾಂಶ
1.	ಸಾಮಾನ್ಯ ಸೇವೆಗಳು: ಪೋಲಿಸ್, ಭೂಕಂದಾಯ ಇತ್ಯಾದಿ.	618	...	618	3.06
2.	ಸಾಮಾಜಿಕ ಸೇವೆಗಳು : ಶಿಕ್ಷಣ, ಆರೋಗ್ಯ ಮತ್ತು ಕುಟುಂಬ ಕಲ್ಯಾಣ, ನೀರು ಸರಬರಾಜು, ಪ್ರ.ಜಾ/ಪ.ವ ಕಲ್ಯಾಣ ಇತ್ಯಾದಿ.	4,181	370	4,551	22.53
3.	ಆರ್ಥಿಕ ಸೇವೆಗಳು : ಕೃಷಿ, ಗ್ರಾಮೀಣ ಅಭಿವೃದ್ಧಿ, ನೀರಾವರಿ, ಸಹಕಾರ, ಇಂಧನ, ವಾಣಿಜ್ಯ, ಸಾರಿಗೆ ಇತ್ಯಾದಿ.	14,823	194	15,017	74.35
4.	ಸಾಲ ಮತ್ತು ಮುಂಗಡಗಳು	....	12	12	0.06
ಒಟ್ಟು ಬಂಡವಾಳ ವೆಚ್ಚ (ರಾಜಸ್ವ ಲೆಕ್ಕದ ಹೊರಗೆ)		19,622	576	20,198	100.00

#### 3.3.2 ಬಂಡವಾಳ ವೆಚ್ಚದ ಪ್ರವೃತ್ತಿ

3.3.2 ಬಂಡವಾಳ ವೆಚ್ಚದ ಪ್ರವೃತ್ತಿ

(₹ ಕೋಟಿಗಳಲ್ಲಿ)

ಕ್ರ.ಸಂ	ವಿಭಾಗ	2010-11	2011-12	2012-13	2013-14	2014-15
1.	ಸಾಮಾನ್ಯ ಸೇವೆಗಳು	465	626	590	501	618
2.	ಸಾಮಾಜಿಕ ಸೇವೆಗಳು	2,617	2,695	2,916	3,053	4,181
3.	ಆರ್ಥಿಕ ಸೇವೆಗಳು	10,273	12,185	11,973	13,393	14,823
4.	ಸಾಲ ಮತ್ತು ಮುಂಗಡಗಳು	1,738	1,815	1,102	695	576
ಒಟ್ಟು		15,093	17,321	16,581	17,642	20,198

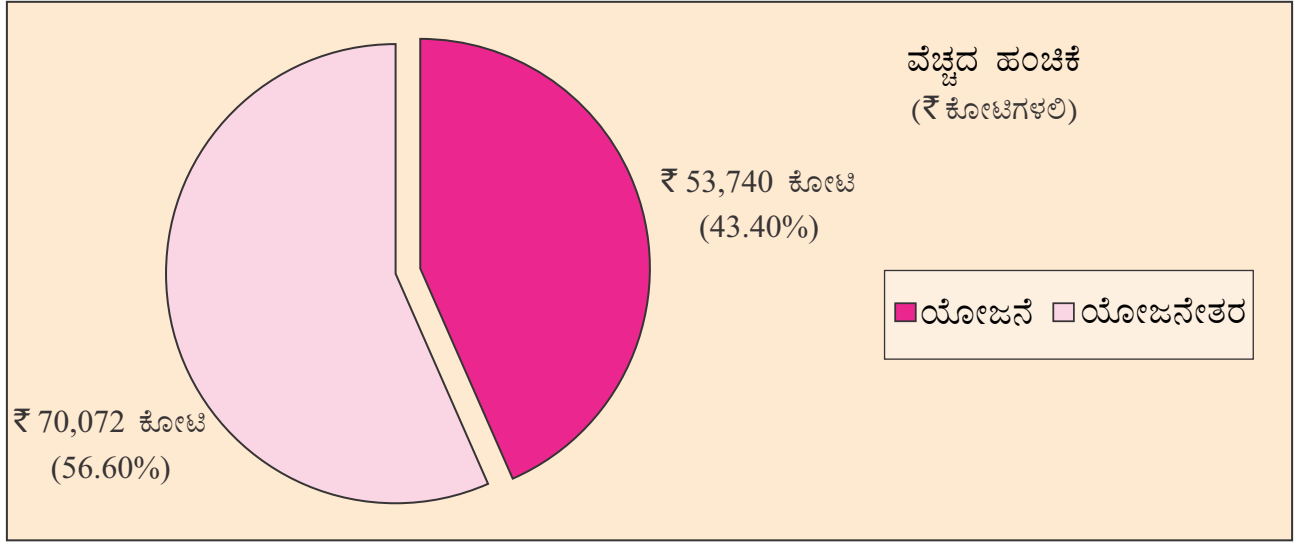


## ಅಧ್ಯಾಯ IV

### ಯೋಜನೆ ಮತ್ತು ಯೋಜನೇತರ ವೆಚ್ಚ

#### 4.1 ವೆಚ್ಚದ ಹಂಚಿಕೆ

2014-15 ರಲ್ಲಿ ಯೋಜನೆ ಮತ್ತು ಯೋಜನೇತರ ವೆಚ್ಚದಡಿ ₹1,23,812 ಕೋಟಿಗಳನ್ನು ಖರ್ಚುಮಾಡಿದ್ದು ಇದು ರಾ.ಬ.ಆಂ.ಉ.ದ ಶೇಕಡಾ 18.07 ರಷ್ಟಿದೆ. ಕೆಳಗಿನ ಪೈ ನಕ್ಷೆಯಲ್ಲಿ ಯೋಜನೆ ಮತ್ತು ಯೋಜನೇತರ ವೆಚ್ಚದ ಹಂಚಿಕೆಯನ್ನು ಒಟ್ಟು ವೆಚ್ಚದಲ್ಲಿನ ಶತಾಂಶವಾಗಿ ಸೂಚಿಸಲಾಗಿದೆ.



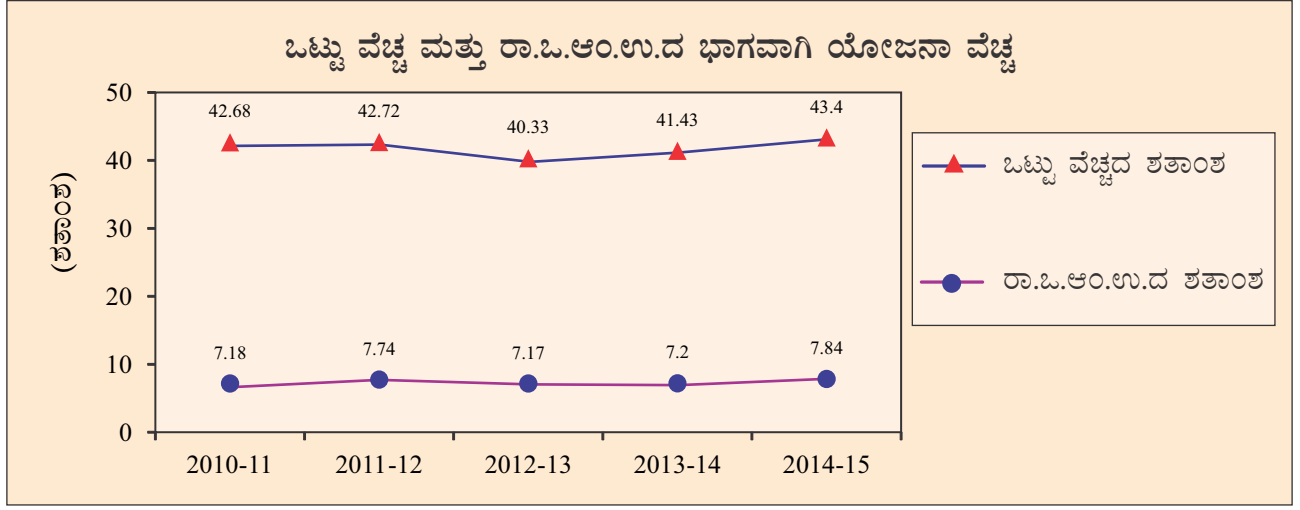
#### 4.2 ಯೋಜನಾ ವೆಚ್ಚ

2014-15 ರಲ್ಲಿ ಸರ್ಕಾರವು ಯೋಜನಾ ಕಾರ್ಯಕ್ರಮಗಳಿಗೆ ₹ 53,740 ಕೋಟಿಗಳನ್ನು ವೆಚ್ಚಮಾಡಿದ್ದು, ಇದು ಒಟ್ಟು ಬಟವಾಡೆಯ ಶೇಕಡಾ 43.40 ರಷ್ಟಿದೆ. ಈ ವೆಚ್ಚವು ಕೇಂದ್ರ ಪುರಸ್ಕೃತ ಯೋಜನೆಯಲ್ಲಿನ ರಾಜ್ಯದ ಪಾಲು (₹52,227 ಕೋಟಿ) ಸೇರಿದಂತೆ (ಇದರಲ್ಲಿ ಕೇಂದ್ರ ಪುರಸ್ಕೃತ ಯೋಜನೆಯ ರಾಜ್ಯದ ಪಾಲು 490 ಕೋಟಿಯೂ ಸೇರಿದೆ.) ಮತ್ತು ₹1,513 ಕೋಟಿಗಳ ಕೇಂದ್ರ ಪುರಸ್ಕೃತ ಯೋಜನೆಗಳಲ್ಲಿನ ಕೇಂದ್ರ ಪಾಲು ಮತ್ತು ಕೇಂದ್ರ ಯೋಜನಾ ಕಾರ್ಯಕ್ರಮಗಳ ಮೇಲಿನ ವೆಚ್ಚವನ್ನು ಒಳಗೊಂಡಿದೆ.

ಒಟ್ಟು ವೆಚ್ಚಕ್ಕೆ ಮತ್ತು ರಾ.ಬ.ಆಂ.ಉ.ಕ್ಕೆ ಯೋಜನಾ ವೆಚ್ಚದ ಶೇಕಡಾವಾರನ್ನು ಸೂಚಿಸುವ ನಕ್ಷೆಯನ್ನು ಕೆಳಗಿನ ಕೋಷ್ಟಕದಲ್ಲಿ ನೀಡಲಾಗಿದೆ.

ವಿವರ	(₹ ಕೋಟಿಗಳಲ್ಲಿ)				
	2010-11	2011-12	2012-13	2013-14	2014-15
ಒಟ್ಟು ವೆಚ್ಚ	69,127	82,436	92,874	106,832	123,812
ಯೋಜನಾ ವೆಚ್ಚ	29,506	35,220	37,453	44,260	53,740
ಒಟ್ಟು ವೆಚ್ಚದ ಶತಾಂಶವಾಗಿ ಯೋಜನಾ ವೆಚ್ಚ	42.68	42.72	40.33	41.43	43.40
ರಾ.ಬ.ಆಂ.ಉ.	410,703	455,212	522,673	614,607	685,207
ರಾ.ಬ.ಆಂ.ಉ.ದ ಶತಾಂಶವಾಗಿ ಯೋಜನಾ ವೆಚ್ಚ	7.18	7.74	7.17	7.20	7.84

\* ರಾ.ಬ.ಆಂ.ಉ. ದ ಆಕರ : ಮಧ್ಯಂತರ ವಿತ್ತೀಯ ಯೋಜನೆ 2015-19.



#### 4.2.1 ಬಂಡವಾಳ ಲೆಕ್ಕದಡಿ ಯೋಜನಾ ವೆಚ್ಚ

ಕಳೆದ 5 ವರ್ಷಗಳಲ್ಲಿ ಒಟ್ಟು ಬಂಡವಾಳ ವೆಚ್ಚದ ಶತಾಂಶವಾಗಿ ಬಂಡವಾಳ ವೆಚ್ಚ (ಯೋಜನೆ)ದ ಪ್ರವೃತ್ತಿಯನ್ನು ಕೆಳಗಿನ ಕೋಷ್ಟಕದಲ್ಲಿ ನೀಡಲಾಗಿದೆ.

(₹ ಕೋಟಿಗಳಲ್ಲಿ)

ವಿವರ	2010-11	2011-12	2012-13	2013-14	2014-15
ಒಟ್ಟು ಬಂಡವಾಳ ವೆಚ್ಚ*	15,093	17,321	16,581	17,642	20,198
ಬಂಡವಾಳ ವೆಚ್ಚ*	14,318	16,653	16,241	17,290	19,909
ಒಟ್ಟು ವೆಚ್ಚದಲ್ಲಿ ಯೋಜನೆ ಬಂಡವಾಳ ವೆಚ್ಚ (ಯೋಜನೆ)ದ ಶತಾಂಶ*	94.87	96.14	97.95	98.00	98.63

\* ಬಂಡವಾಳ ವೆಚ್ಚವು ಬಂಡವಾಳ ವ್ಯಯ ಮತ್ತು ಸಾಲ ಮತ್ತು ಮುಂಗಡಗಳ ವಿತರಣೆಯನ್ನು ಒಳಗೊಂಡಿದೆ.

#### 4.3 ಯೋಜನೇತರ ವೆಚ್ಚ

2014-15ರಲ್ಲಿ ಒಟ್ಟು ವೆಚ್ಚದ ಶೇಕಡ 56.60ರಷ್ಟಿರುವ ಯೋಜನೇತರ ವೆಚ್ಚವು ₹70,072 ಕೋಟಿಯಷ್ಟಿತ್ತು (ರಾಜಸ್ವದಡಿ ₹69,783 ಕೋಟಿ ಮತ್ತು ಬಂಡವಾಳದಡಿ ₹289 ಕೋಟಿ).

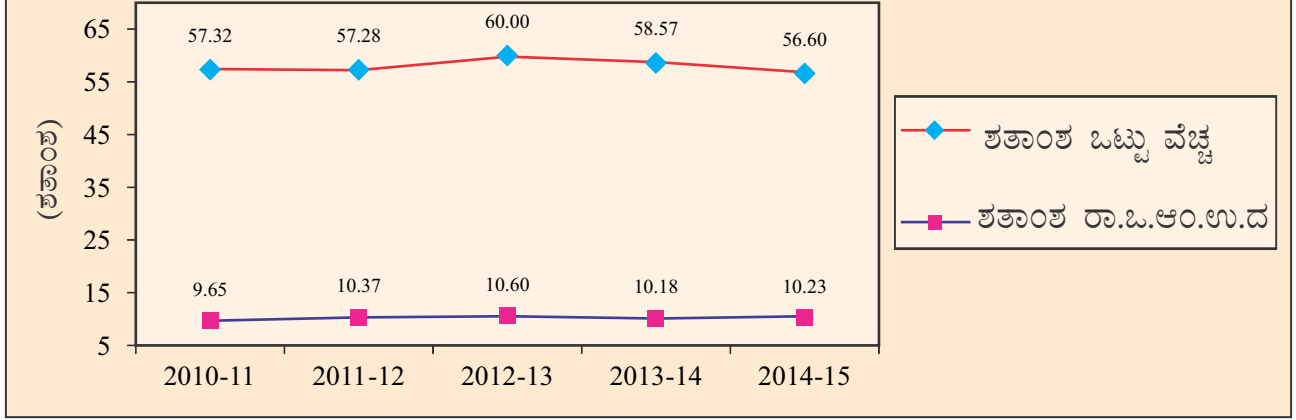
ಒಟ್ಟು ವೆಚ್ಚ ಮತ್ತು ರಾ.ಬ.ಆಂ.ಉ.ದಲ್ಲಿ ಯೋಜನೇತರ ವೆಚ್ಚದ ಶತಾಂಶವನ್ನು ನಕ್ಷೆಯ ರೂಪದಲ್ಲಿ ಕೆಳಗಿನ ಕೋಷ್ಟಕದಲ್ಲಿ ತೋರಿಸಲಾಗಿದೆ.

(₹ ಕೋಟಿಗಳಲ್ಲಿ)

ವಿವರ	2010-11	2011-12	2012-13	2013-14	2014-15
ಒಟ್ಟು ವೆಚ್ಚ	69,127	82,436	92,874	106,832	123,812
ಯೋಜನೇತರ ವೆಚ್ಚ	39,621	47,216	55,421	62,572	70,072
ಒಟ್ಟು ಶತಾಂಶ ವೆಚ್ಚ	57.32	57.28	60.00	58.57	56.60
ರಾ.ಬ.ಆಂ.ಉ	410,703	455,212	522,673	614,607	685,207
ಶತಾಂಶ ರಾ.ಬ.ಆಂ.ಉ.	9.65	10.37	10.60	10.18	10.23

^^ ರಾ.ಬ.ಆಂ.ಉ.ದ ಆಕರ : ಮಧ್ಯಂತರ ವಿತ್ತೀಯ ಯೋಜನೆ 2015-19.

**ಒಟ್ಟು ವೆಚ್ಚ ಮತ್ತು ರಾ.ಒ.ಆಂ.ಉ.ದ ಭಾಗವಾಗಿ ಯೋಜನೇತರ ವೆಚ್ಚ**



**4.4 ಬದ್ಧ ವೆಚ್ಚಗಳು<sup>(&)</sup>**

ಕೆಳಗಿನ ಕೋಷ್ಟಕಗಳಲ್ಲಿ ತೋರಿಸಿರುವ ಬದ್ಧವೆಚ್ಚಗಳ ಏಳು ಭಾಗಗಳ ಜೊತೆಗೆ, ಕರ್ನಾಟಕ ಸರ್ಕಾರವು ತನ್ನ ಮಧ್ಯಮಾವಧಿ ವಿತ್ತೀಯ ಯೋಜನೆ 2014-18 ರಲ್ಲಿ ಜಿಲ್ಲಾ ವಿಭಾಗೀಯ ಯೋಜನೆಗಳಡಿಯಲ್ಲಿ ಕೊಟ್ಟಿರುವ ಸಂಬಳಗಳು, ಸೂಚಿತ ಸಹಾಯಧನಗಳು ಮತ್ತು ಇತರ ಆಡಳಿತಾತ್ಮಕ ಖರ್ಚುಗಳನ್ನು ಬದ್ಧವೆಚ್ಚಗಳ ಭಾಗಗಳಾಗಿ ಪರಿಗಣಿಸಿದೆ. ಕಳೆದ ಐದು ವರ್ಷಗಳಲ್ಲಿ ರಾಜಸ್ವ ಸ್ವೀಕೃತಿ ಹಾಗೂ ರಾಜಸ್ವ ವೆಚ್ಚದ ಮೇಲೆ ಬದ್ಧವೆಚ್ಚಗಳ ಭಾಗಗಳ ಬೆಳವಣಿಗೆಯ ಪ್ರವೃತ್ತಿಯಲ್ಲಿ ನಿರ್ದಿಷ್ಟ ಲೆಕ್ಕದ ಉದ್ದೇಶಿತ ಶೀರ್ಷಿಕೆಗಳ ಸಂಕೇತಗಳ ಪ್ರವೃತ್ತಿಗಳನ್ನು ಕೆಳಗಿನ ಕೋಷ್ಟಕದಲ್ಲಿ ನೀಡಲಾಗಿದೆ.

(₹ ಕೋಟಿಗಳಲ್ಲಿ)

ಭಾಗಗಳು	2010-11	2011-12	2012-13	2013-14	2014-15
ಬದ್ಧ ವೆಚ್ಚಗಳು ಇದರಲ್ಲಿ	42,280	51,676	61,106	73,413	80,645
1) ಸಂಬಳ <sup>(A)</sup>	5,281	6,068	7,183	8,065	8,901
2) ಬಡ್ಡಿ ಪಾವತಿ	5,641	6,604	6,833	7,837	9,404 <sup>(B)</sup>
3) ನಿವೃತ್ತಿ ವೇತನ ಪಾವತಿಗಳು	4,070	5,436	7,227	9,152	10,118
4) ಸಹಾಯ ಧನಗಳು <sup>(C)</sup>	6,303	7,390	10,709	13,323	11,153
5) ಸಹಾಯಾನುದಾನ <sup>(D)</sup>	16,065	19,686	23,265	27,592	32,737
6) ಪಂ.ರಾ.ಸಂಸ್ಥೆಗಳು ಹಾಗೂ ನಗರ ಸ್ಥಳೀಯ ಸಂಸ್ಥೆಗಳಿಗೆ ಪಾಲುಗಳು	2,976	4,248	4,009	5,019	6,010
7) ಸಾಮಾಜಿಕ ಭದ್ರತಾ ವಿಶ್ರಾಂತಿ ವೇತನ	1,944	2,244	1,880	2,425	2,322
ರಾಜಸ್ವ ಸ್ವೀಕೃತಿಗಳು	58,206	69,806	78,176	89,543	104,142
ರಾಜಸ್ವ ವೆಚ್ಚ	54,034	65,115	76,293	89,190	103,614
ರಾಜಸ್ವ ಸ್ವೀಕೃತಿಯಲ್ಲಿ ಬದ್ಧ ವೆಚ್ಚದ ಶತಾಂಶ	73	74	78	82	77
ರಾಜಸ್ವ ವೆಚ್ಚದಲ್ಲಿ ಬದ್ಧ ವೆಚ್ಚದ ಶತಾಂಶ	78	79	80	82	78

(&) ಕರ್ನಾಟಕ ಸರ್ಕಾರವು ಫೆಬ್ರವರಿ 2014ರಲ್ಲಿ ರಾಜ್ಯ ವಿಧಾನಮಂಡಲದಲ್ಲಿ ಮಂಡಿಸಿದ ಮಧ್ಯಮಾವಧಿ ವಿತ್ತೀಯ ಯೋಜನೆ 2015-19ರಲ್ಲಿ ಇತರ ವೆಚ್ಚಗಳ ಜೊತೆಗೆ ಆಡಳಿತಾತ್ಮಕ ವೆಚ್ಚಗಳು ಹಾಗೂ ಅವುಗಳ ಸಹಾಯಧನ - ಇವುಗಳನ್ನು ಬದ್ಧ ವೆಚ್ಚಗಳೆಂದು ಪರಿಗಣಿಸಿಲ್ಲ.

(A) ಸಂಬಳ - ರಾಜ್ಯ ವಲಯದ ನೌಕರರ ಒಳಗೊಂಡು, ಪಂಚಾಯತ್ ರಾಜ್ ಸಂಸ್ಥೆಗಳಿಗೆ ವರ್ಗಾಯಿಸಲ್ಪಟ್ಟ ರಾಜ್ಯ ಸರ್ಕಾರಿ ಸಿಬ್ಬಂದಿಯ ಸಂಬಳ ಹೊರತುಪಡಿಸಿದೆ.

(B) 'ಸಾಮಾನ್ಯ ಸೇವೆ', 'ಸಾಮಾಜಿಕ ಸೇವೆ' ಮತ್ತು 'ಆರ್ಥಿಕ ಸೇವೆ' ಉಪವಿಭಾಗಗಳಡಿಯಲ್ಲಿ ಸೇರಿರುವ ಕಾರ್ಯಿಕ ಪ್ರಧಾನ ಶೀರ್ಷಿಕೆಯಡಿಯಲ್ಲಿ ಲೆಕ್ಕ ಮಾಡಿರುವ ಆಯವ್ಯಯದ ಹೊರಗಿನ ಸಾಲಗಳ ಮೇಲಿನ ಬಡ್ಡಿ (₹ 399.53 ಕೋಟಿಗಳು) ಪಾವತಿಯನ್ನು ಹೊರತುಪಡಿಸಿದೆ.

(C) ಸಹಾಯಧನಗಳು '106 - ಸಹಾಯಧನ' ಅಡಿಯಲ್ಲಿನ ವೆಚ್ಚವನ್ನು ಮಾತ್ರ ಸೂಚಿಸುತ್ತದೆ. ಪಂ.ರಾ.ಸಂಸ್ಥೆ ಹಾಗೂ ನಗರ ಸ್ಥಳೀಯ ಸಂಸ್ಥೆಗಳ ಸಹಾಯಧನ ಹೊರತುಪಡಿಸಿದೆ.

(D) ಪ್ರತ್ಯೇಕ ಸಾಲ ವಿಷಯಗಳಾಗಿ ಕೆಳಗೆ ತೋರಿಸಿದ ಪಂ.ರಾ.ಸಂಸ್ಥೆಗಳ ಹಾಗೂ ನಗರ ಸ್ಥಳೀಯ ಸಂಸ್ಥೆಗಳಿಗೆ ನೀಡಿದ ಅವಸರಣಗಳನ್ನು ಹೊರತುಪಡಿಸಿದೆ.

ಧನ ವಿನಿಯೋಗ ಲೆಕ್ಕಗಳು

5.1 ಧನ ವಿನಿಯೋಗ ಲೆಕ್ಕಗಳ ಸಾರಾಂಶ

ಕರ್ನಾಟಕ ಸರ್ಕಾರದ 2014-15 ರ ಧನವಿನಿಯೋಗ ಲೆಕ್ಕಗಳು ಭಾರತ ಸಂವಿಧಾನ ಅನುಚ್ಛೇದ 204 ಮತ್ತು 205 ರ ಅನ್ವಯ ಅನುಮೋದಿಸಿದ ಧನವಿನಿಯೋಗ ಅಧಿನಿಯಮಕ್ಕೆ ಲಗತ್ತಿಸಿದ ಅನುಸೂಚಿಯಲ್ಲಿ ವಿವರಿಸಿದ ಅವಕಾಶಗಳಿಗೆ ಪ್ರತಿಯಾಗಿ ಮಾಡಿದ ವೆಚ್ಚದ ಲೆಕ್ಕಗಳನ್ನು ತೋರಿಸುತ್ತದೆ. 2014-15ರ ರಾಜ್ಯ ಸಂಚಿತ ನಿಧಿಯ ಪ್ರಮುಖ ವಿಭಾಗಗಳ ಧನವಿನಿಯೋಗ ಲೆಕ್ಕಗಳ ಸಾರಾಂಶವನ್ನು ಈ ಕೆಳಗೆ ನೀಡಲಾಗಿದೆ.

(₹ ಕೋಟಿಗಳಲ್ಲಿ)

ಕ್ರ.ಸಂ	ವೆಚ್ಚದ ಸ್ವರೂಪ	ಮೂಲ ಅನುದಾನ	ಪೂರಕ ಅನುದಾನ	ಪುನರ್ ವಿನಿಯೋಗ/ ಅಧ್ಯರ್ಪಣೆ	ಒಟ್ಟು	ವಾಸ್ತವ ವೆಚ್ಚ	ಉಳಿತಾಯ (-) ಹೆಚ್ಚಳ (+)
1	ರಾಜಸ್ವ ಪುರಸ್ಕೃತ ಪ್ರಭೃತ	1,01,995 10,882	7,868 620	(-) 2,776 (-) 45	1,07,087 11,457	94,250 10,618	(-) 12,837 (-) 839
2	ಬಂಡವಾಳ ಪುರಸ್ಕೃತ ಪ್ರಭೃತ	20,836	3,422 280	(-)1,182 ...	23,076 280	20,586 277	(-) 2,490 (-) 3
3	ಸಾರ್ವಜನಿಕ ಋಣ ಪ್ರಭೃತ	6,760		...	6,760	4,812	(-) 1,948
4	ಸಾಲಗಳು ಮತ್ತು ಮುಂಗಡಗಳು ಪುರಸ್ಕೃತ	1,127	147	(-) 77	1,197	822	(-) 375
	ಒಟ್ಟು	<b>1,41,600</b>	<b>12,337</b>	<b>4,080</b>	<b>1,49,857</b>	<b>1,31,365</b>	<b>(-) 18,492</b>

5.1.1 ಉಳಿತಾಯ / ಹೆಚ್ಚಳಗಳ ಅನುದಾನವಾರು ವಿವರಗಳು

ಕರ್ನಾಟಕ ಸರ್ಕಾರದ 2014-15ರ ಧನ ವಿನಿಯೋಗ ಲೆಕ್ಕಗಳ-ಅನುದಾನವಾರು ಉಳಿತಾಯ/ಹೆಚ್ಚಳಗಳ ವಿವರಗಳು ಕೆಳಕಂಡಂತಿದೆ.

(₹ ಕೋಟಿಗಳಲ್ಲಿ)

ಅನುದಾನ ಸಂಖ್ಯೆ ಮತ್ತು ಹೆಸರು		ರಾಜಸ್ವ		ಬಂಡವಾಳ	
ಕೆಳಗಿನ ಅನುದಾನಗಳಲ್ಲಿ ಉಳಿತಾಯಗಳು		ಪುರಸ್ಕೃತ	ಪ್ರಭೃತ	ಪುರಸ್ಕೃತ	ಪ್ರಭೃತ
01	ಕೃಷಿ ಮತ್ತು ತೋಟಗಾರಿಕೆ	15,80.11	0.24	31.73	
02	ಪಶುಸಂಗೋಪನೆ ಮತ್ತು ಮೀನುಗಾರಿಕೆ	1,46.45	0.10	52.47	...
03	ಆರ್ಥಿಕ	4,89.34	0.23	12.53	...
04	ಸಿಬ್ಬಂದಿ ಮತ್ತು ಆಡಳಿತ ಸುಧಾರಣಾ ಇಲಾಖೆ	3,80.37	28.44	2,31.87	...
05	ಗೃಹ ಮತ್ತು ಸಾರಿಗೆ	4,73.62	21.16	78.45	...
06	ಮೂಲ ಸೌಕರ್ಯ ಅಭಿವೃದ್ಧಿ	0.26	...	50.96	1.59
07	ಗಾಮೀಣ ಅಭಿವೃದ್ಧಿ ಮತ್ತು ಪಂಚಾಯತ್‌ರಾಜ್	15,14.64	25.10	2,33.88	...
08	ಅರಣ್ಯ, ಜೀವಶಾಸ್ತ್ರ ಮತ್ತು ಪರಿಸರ	3,33.19	...	4.66	...
09	ಸಹಕಾರ	28.97	...	34.76	...
10	ಸಮಾಜ ಕಲ್ಯಾಣ	2,35.61	...	3,07.58	0.62



(₹ ಕೋಟಿಗಳಲ್ಲಿ)

ಅನುದಾನ ಸಂಖ್ಯೆ ಮತ್ತು ಹೆಸರು		ರಾಜಸ್ವ		ಬಂಡವಾಳ	
ಕೆಳಗಿನ ಅನುದಾನಗಳಲ್ಲಿ ಉಳಿತಾಯಗಳು		ಪುರಸ್ಕೃತ	ಪ್ರಭೃತ	ಪುರಸ್ಕೃತ	ಪ್ರಭೃತ
11	ಮಹಿಳಾ ಮತ್ತು ಮಕ್ಕಳ ಅಭಿವೃದ್ಧಿ	2,94.69	...	48.73	...
12	ವಾರ್ತಾ ಪ್ರವಾಸೋದ್ಯಮ ಮತ್ತು ಯುವಜನ ಸೇವೆಗಳು	59.94	...	67.18	...
13	ಆಹಾರ ಮತ್ತು ನಾಗರಿಕ ಸರಬರಾಜು	18,54.25	0.05	4.71	...
14	ಕಂದಾಯ	5,37.64	28.47	55.91	...
15	ಮಾಹಿತಿ ತಂತ್ರಜ್ಞಾನ	28.77	...	5.00	...
16	ವಸತಿ	6,12.22	...	66.53	...
17	ಶಿಕ್ಷಣ	30,93.08	...	4,39.97	...
18	ವಾಣಿಜ್ಯ ಮತ್ತು ಕೈಗಾರಿಕೆಗಳು	2,44.11	...	2,18.52	...
19	ನಗರಾಭಿವೃದ್ಧಿ	12,43.09	...	3,73.47	...
20	ಲೋಕೋಪಯೋಗಿ	3,45.07	6.18	9,14.54	...
21	ಜಲ ಸಂಪನ್ಮೂಲ	7,01.51	1,65.54	5,88.80	...
22	ಆರೋಗ್ಯ ಮತ್ತು ಕುಟುಂಬ ಕಲ್ಯಾಣ	9,68.97	...	1,55.85	...
23	ಕಾರ್ಮಿಕ	2,60.83	...	27.13	...
24	ಇಂಧನ	0.64	...	92.41	...
25	ಕನ್ನಡ ಮತ್ತು ಸಂಸ್ಕೃತಿ	70.40	...	1.99	...
26	ಯೋಜನೆ, ಸಾಂಖ್ಯಿಕ, ವಿಜ್ಞಾನ ಮತ್ತು ತಂತ್ರಜ್ಞಾನ	23.42	...	23.54	...
27	ಕಾನೂನು	69.78	...		...
28	ಸಂಸದೀಯ ವ್ಯವಹಾರಗಳು ಮತ್ತು ಶಾಸನ ರಚನೆ	23.12	0.95	...	...
29	ಋಣ ನಿರ್ವಹಣೆ	...	7,96.02	...	1,948.21
<b>ಕೆಳಗಿನ ಅನುದಾನಗಳಲ್ಲಿ ಹೆಚ್ಚಳ</b>					
08	ಅರಣ್ಯ, ಜೀವಿಶಾಸ್ತ್ರ ಮತ್ತು ಪರಿಸರ	...	1,88.75	...	...
10	ಯೋಜನೆ, ಸಾಂಖ್ಯಿಕ, ವಿಜ್ಞಾನ ಮತ್ತು ತಂತ್ರಜ್ಞಾನ	...	0.06	...	...

## 5.2 ಉಳಿತಾಯ ಪ್ರವೃತ್ತಿ

ಧನವಿನಿಯೋಗ ಲೆಕ್ಕಗಳಲ್ಲಿ ಉಳಿತಾಯವು ರಾಜ್ಯ ವಿಧಾನ ಮಂಡಲವು ಅನುಮೋದಿಸಿದ ಧನವಿನಿಯೋಗ ಅಧಿನಿಯಮದಲ್ಲಿ ನೀಡಿದ ಅನೇಕ ಉದ್ದೇಶಿತ ವೆಚ್ಚಗಳ ಅವಕಾಶಗಳನ್ನು ಬಳಸದಿರುವುದನ್ನು ತೋರಿಸುತ್ತದೆ. ರಾಜ್ಯ ವಿಧಾನ ಮಂಡಲವು ಅನುಮೋದಿಸಿದ ಅವಕಾಶಗಳನ್ನು ಉಲ್ಲೇಖಿಸಿ ಉಳಿತಾಯಗಳನ್ನು ಲೆಕ್ಕ ಮಾಡಲಾಗುವುದು. ಇದರಲ್ಲಿ ಅಧ್ಯರ್ಪಣೆ ಮಾಡಿದ ಮೊತ್ತವನ್ನು ಹೊರತುಪಡಿಸಿ (ಉಳಿತಾಯವೆಂದು ಪರಿಗಣಿಸಿ), ಕಳೆದ ಐದು ವರ್ಷಗಳ ಉಳಿತಾಯ ಪ್ರವೃತ್ತಿಯನ್ನು ಈ ಕೆಳಗೆ ನೀಡಲಾಗಿದೆ.

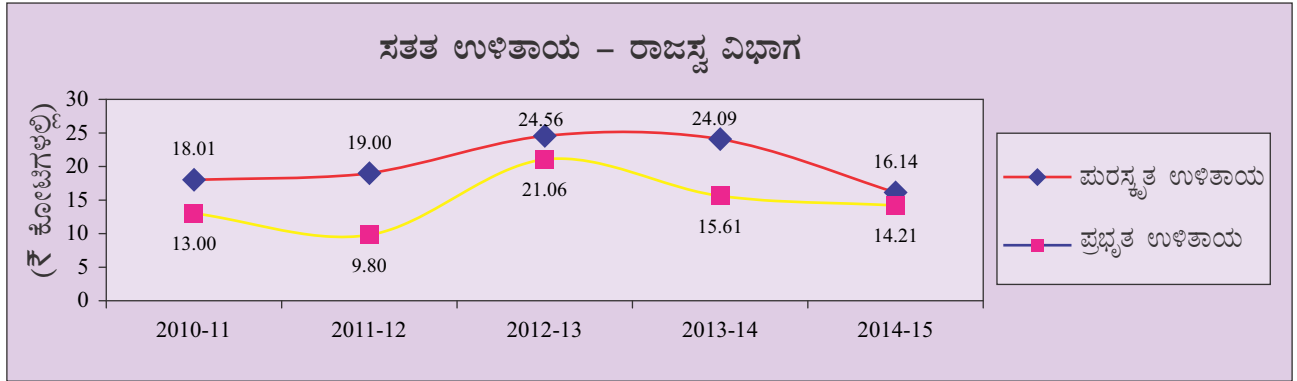
ಪುರಸ್ಕೃತ ಮತ್ತು ಪ್ರಭೃತ ಹಾಗೂ ರಾಜಸ್ವ ಮತ್ತು ಬಂಡವಾಳ ವಿಭಾಗಗಳಲ್ಲಾದ ಉಳಿತಾಯ ಪ್ರವೃತ್ತಿಗಳನ್ನು ಕ್ರಮವಾಗಿ ಕೋಷ್ಟಕ 5.2.1 ಮತ್ತು ಕೋಷ್ಟಕ 5.22 ಗಳಲ್ಲಿ ನೀಡಲಾಗಿದೆ.

ಸತತ ಉಳಿತಾಯಗಳು (ರಾಜಸ್ವ ವಿಭಾಗ)

(ಕೋಷ್ಟಕ 5.2.1)

(₹ ಕೋಟಿಗಳಲ್ಲಿ)

ವರ್ಷ	ರಾಜಸ್ವ ವಿಭಾಗ				ಬಂಡವಾಳ ವಿಭಾಗ			
	ಅವಕಾಶ	ವೆಚ್ಚ	ಉಳಿತಾಯ	ಅವಕಾಶದ ಶತಾಂಶವಾಗಿ	ಅವಕಾಶ	ವೆಚ್ಚ	ಉಳಿತಾಯ	ಅವಕಾಶದ ಶತಾಂಶವಾಗಿ
2010-11	55,257	48,074	7,183	13.00	19,193	15,736	3,457	18.01
2011-12	65,469	59,056	6,413	9.80	22,223	18,000	4,223	19.00
2012-13	88,265	69,672	18,593	21.06	23,339	17,608	5,731	24.56
2013-14	97,254	82,071	15,183	15.61	25,071	19,031	6,040	24.09
2014-15	1,09,864	94,250	15,614	14.21	25,531	21,408	4,123	16.14

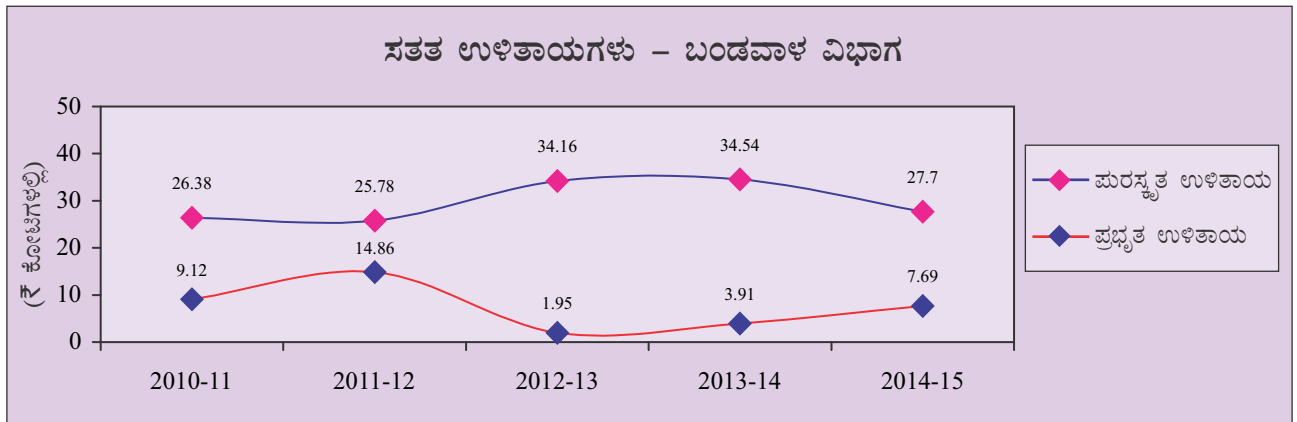


ಸತತ ಉಳಿತಾಯಗಳು - (ರಾಜಸ್ವ ವಿಭಾಗ)

(ಕೋಷ್ಟಕ 5.2.2)

(₹ ಕೋಟಿಗಳಲ್ಲಿ)

ವರ್ಷ	ರಾಜಸ್ವ ವಿಭಾಗ				ಬಂಡವಾಳ ವಿಭಾಗ			
	ಅವಕಾಶ	ವೆಚ್ಚ	ಉಳಿತಾಯ	ಅವಕಾಶದ ಶತಾಂಶವಾಗಿ	ಅವಕಾಶ	ವೆಚ್ಚ	ಉಳಿತಾಯ	ಅವಕಾಶದ ಶತಾಂಶವಾಗಿ
2010-11	6,930	6,298	632	9.12	3,813	2,807	1,006	26.38
2011-12	7,579	6,453	1,126	14.86	4,473	3,320	1,153	25.78
2012-13	9,120	8,942	178	1.95	5,670	3,733	1,937	34.16
2013-14	9,149	8,791	358	3.91	5,840	3,823	2,017	34.54
2014-15	11,502	10,618	884	7.69	7,040	5,090	1,950	27.70



### 5.3 ಮಹತ್ವದ ಉಳಿತಾಯಗಳು :

ಅನುದಾನದಡಿಯ ಗಣನಾರ್ಹ ಉಳಿತಾಯಗಳು ಕೆಲವು ಯೋಜನೆಗಳ / ಕಾರ್ಯಕ್ರಮಗಳ ಅನುಷ್ಠಾನವಾಗದಿರುವಿಕೆ ಅಥವಾ ನಿಧಾನಗತಿಯ ಅನುಷ್ಠಾನವನ್ನು ಅಥವಾ ಆಯವ್ಯಯದಲ್ಲಿ ಅಧಿಕವಾದ ಹಂಚಿಕೆಯನ್ನು ಸೂಚಿಸುತ್ತದೆ. ಕಳೆದ ಐದು ವರ್ಷಗಳಲ್ಲಿ ರಾಜಸ್ವ ಮತ್ತು ಬಂಡವಾಳ ವಿಭಾಗಗಳಲ್ಲಿ ಸತತವಾಗಿ ಮತ್ತು ಗಣನೀಯವಾಗಿ ನಿವ್ವಳ ಅವಕಾಶದ ಶೇಕಡ 10ಕ್ಕಿಂತಲೂ ಹೆಚ್ಚು ಉಳಿತಾಯ ಕಂಡು ಬಂದ ಕೆಲವು ಅನುದಾನಗಳನ್ನು ಕೆಳಗೆ ನೀಡಲಾಗಿದೆ.

(₹ ಕೋಟಿಗಳಲ್ಲಿ)

ಅನುದಾನ ಸಂಖ್ಯೆ	ರಾಜಸ್ವ ವಿಭಾಗ	2010-11	2011-12	2012-13	2013-14	2014-15
01	ಕೃಷಿ ಮತ್ತು ತೋಟಗಾರಿಕೆ	34	34	39	31	26
04	ಸಿಬ್ಬಂದಿ ಮತ್ತು ಆಡಳಿತ ಸುಧಾರಣಾ ಇಲಾಖೆ	17	21	28	26	35
19	ನಗರಾಭಿವೃದ್ಧಿ	11	11	31	23	16
20	ಲೋಕೋಪಯೋಗಿ	12	13	12	11	13
23	ಕಾರ್ಮಿಕ	32	40	29	28	33
25	ಕನ್ನಡ ಮತ್ತು ಸಂಸ್ಕೃತಿ	11	30	16	13	23
26	ಯೋಜನೆ, ಸಾಂಖ್ಯಿಕ, ವಿಜ್ಞಾನ ಹಾಗೂ ತಂತ್ರಜ್ಞಾನ	28	30	41	40	13
	<b>ಬಂಡವಾಳ ವಿಭಾಗ</b>					
01	ಕೃಷಿ ಮತ್ತು ತೋಟಗಾರಿಕೆ	55	39	31	28	28
02	ಪಶುಸಂಗೋಪನೆ ಮತ್ತು ಮೀನುಗಾರಿಕೆ	44	27	34	18	22
07	ಗಾಮೀಣ ಅಭಿವೃದ್ಧಿ ಮತ್ತು ಪಂಚಾಯತ್‌ರಾಜ್	13	17	17	51	12
10	ಸಮಾಜ ಕಲ್ಯಾಣ	24	13	22	31	19
11	ಮಹಿಳಾ ಮತ್ತು ಮಕ್ಕಳ ಅಭಿವೃದ್ಧಿ	34	35	70	19	41
19	ನಗರಾಭಿವೃದ್ಧಿ	21	22	21	25	30
20	ಲೋಕೋಪಯೋಗಿ	17	18	16	16	15
* ಪ್ರಭೃತ ವಿನಿಯೋಗ - ಬಂಡವಾಳ ವಿಭಾಗ						

### 5.4 ಪೂರಕ ಅಂದಾಜುಗಳು

2014-15 ರಲ್ಲಿ ಭಾರತ ಸಂವಿಧಾನದ ಅನುಚ್ಛೇದ 205 ರ ಪ್ರಕಾರ ₹12,337 ಕೋಟಿಗಳಷ್ಟು ಹೆಚ್ಚುವರಿ ಅನುದಾನವನ್ನು ಪೂರಕ ಅಂದಾಜುಗಳ ಮುಖಾಂತರ ಪಡೆಯಲಾಗಿದೆ. ₹10 ಕೋಟಿಗಿಂತ ಹೆಚ್ಚಾದ ಅನಗತ್ಯ ಉಳಿತಾಯ ಅಥವಾ ಹೆಚ್ಚಳದ ಕೆಲವು ಪ್ರಕರಣಗಳನ್ನು ಕೆಳಗಿನ ಕೋಷ್ಟಕದಲ್ಲಿ ನೀಡಲಾಗಿದೆ.

ಅನಗತ್ಯ ಪೂರಕ ಅಂದಾಜುಗಳು

(₹ ಕೋಟಿಗಳಲ್ಲಿ)

ಅನು. ಸಂಖ್ಯೆ	ಲೆಕ್ಕ ಶೀರ್ಷಿಕೆ	ಮೂಲ ಅಂದಾಜು	ಪೂರಕ ಅಂದಾಜು	ವಾಸ್ತವ ವೆಚ್ಚ	ಉಳಿತಾಯ
01	2851-00-107-1-45-059	...	15.54	...	15.54
02	2403-00-197-1-01-300	...	11.01	...	11.01
07	2215-02-105-0-01-240	14.40	14.40	3.70	25.10
07	2515-00-196-6-09-300	54.28	42.00	42.00	54.28
07	2515-00-197-1-10-300	335.00	1.88	145.61	191.27
07	2515-00-197-6-09-300	108.56	83.99	83.99	108.56
07	2515-00-198-1-11-300	...	14.61	...	14.61
07	2515-00-198-6-09-300	379.94	293.97	293.97	379.94
10	2225-02-197-1-01-300	...	30.60	...	30.60
11	2235-02-102-0-40-059	7.64	10.30	5.12	12.82
14	2506-00-101-5-10-125	10.00	26.72	...	36.72
18	4860-05-190-0-01-211	20.00	16.44	6.60	29.84
18	6852-02-800-0-01-394	50.00	50.00	44.99	55.01
22	2210-80-800-0-18-195	...	14.70	...	14.70
<b>ಅತಿರಿಕ್ತ ಪೂರಕ ಅಂದಾಜು</b>					
01	2401-00-800-1-40-059	193.25	407.53	571.35	29.43
01	2401-00-800-1-53-059	1.10	20.75	7.41	14.44
01	2401-00-800-1-57-059	147.31	56.67	181.13	22.85
03	2071-01-101-3-01-251	5,749.88	280.75	5,995.36	35.27
07	2515-00-198-6-10-300	558.18	235.92	764.00	30.10
07	4215-01-102-9-01-059	445.81	200.00	601.85	43.96
07	4702-00-101-1-14-132	3.79	51.53	37.38	17.94
10	2225-01-197-1-01-300	...	43.54	26.66	16.88
10	2225-01-793-0-00-059	100.00	32.68	108.28	24.40
17	4202-01-203-1-01-139	1.51	30.00	11.95	19.56
18	4860-04-004-0-01-172	16.53	20.00	21.79	14.74
19	3604-00-191-7-51-101	240.00	104.03	330.74	13.29

### ಆಸ್ತಿ ಮತ್ತು ಜವಾಬ್ದಾರಿಗಳು

#### 6.1 ಆಸ್ತಿಗಳು

ಸರ್ಕಾರದ ಆಸ್ತಿ ಮತ್ತು ಜವಾಬ್ದಾರಿಗಳ ವಿವರಗಳನ್ನು ಹಣಕಾಸು ಲೆಕ್ಕಗಳು ಸಂಪುಟ-1ರ ವಿವರಣಾ ಪಟ್ಟಿ-1ರಲ್ಲಿ ತೋರಿಸಲಾಗಿದೆ. ಪ್ರಸ್ತುತ ಲೆಕ್ಕ ಪತ್ರ ನಮೂನೆಯು ಜಮೀನು, ಕಟ್ಟಡಗಳು ಮುಂತಾದ ಸರ್ಕಾರಿ ಆಸ್ತಿಗಳ ಮೌಲ್ಯವನ್ನು (ಸ್ವಾಧೀನತೆ / ಕೊಂಡ ವರ್ಷದ ಹೊರತು) ಸುಲಭವಾಗಿ ಬಿಂಬಿಸುವುದಿಲ್ಲ. 31 ಮಾರ್ಚ್ 2015ರ ಅಂತ್ಯಕ್ಕೆ ಸರ್ಕಾರಿ ಆಸ್ತಿಯ ಮೌಲ್ಯಗಳು ಪ್ರಧಾನವಾಗಿ ನಗದು ಶಿಲ್ಕು ಮತ್ತು ನಗದು ಶಿಲ್ಕಿನ ಹೂಡಿಕೆಗಳು (₹23,901 ಕೋಟಿ), ಕ್ರಮವೃದ್ಧಿಯ ಬಂಡವಾಳ ವೆಚ್ಚ (₹156,042 ಕೋಟಿಗಳು) ಮತ್ತು ಸಾಲಗಳು ಮತ್ತು ಮುಂಗಡಗಳು (₹13,216 ಕೋಟಿ), ನಾಗರಿಕ ಮುಂಗಡಗಳು (₹7.36 ಕೋಟಿ) ಮತ್ತು ಇರಸಾಲು (₹520.42 ಕೋಟಿ) ಗಳನ್ನು ಒಳಗೊಂಡಿತ್ತು.

2014-15ನೇ ಸಾಲಿನ ಅಂತ್ಯಕ್ಕೆ ಸಾರ್ವಜನಿಕ ಉದ್ದಿಮೆಗಳಲ್ಲಿ ಷೇರು ಬಂಡವಾಳವಾಗಿ ಸರ್ಕಾರದ ಹೂಡಿಕೆಯು ₹61,727 ಕೋಟಿಗಳಷ್ಟಿತ್ತು. ಇದು ಮುಖ್ಯವಾಗಿ ಪ್ರಾದೇಶಿಕ ಗ್ರಾಮೀಣ ಬ್ಯಾಂಕುಗಳು (₹2,392 ಕೋಟಿ), ಸರ್ಕಾರಿ ಕಂಪನಿಗಳು/ ಸಾರ್ವಜನಿಕ ಉದ್ದಿಮೆಗಳು (₹57,455 ಕೋಟಿ), ಜಾಯಿಂಟ್ ಸ್ಟಾಕ್ ಕಂಪನಿಗಳು (₹1,562 ಕೋಟಿ) ಮತ್ತು ಸಹಕಾರಿ ಸಂಸ್ಥೆಗಳು ಹಾಗೂ ಸ್ಥಳೀಯ ಸಂಸ್ಥೆಗಳು (₹318 ಕೋಟಿ) ಸೇರಿ ಶಾಸನಬದ್ಧ ನಿಗಮಗಳ ಹೂಡಿಕೆಗಳನ್ನು ಒಳಗೊಂಡಿದೆ. ಆದರೆ ಈ ಸಾಲಿನಲ್ಲಿ ಒಟ್ಟು ಸರ್ಕಾರಿ ಹೂಡಿಕೆಗಳ ಮೇಲೆ ಪಡೆದ ಡಿವಿಡೆಂಡುಗಳು ₹75 ಕೋಟಿಯಷ್ಟಿತ್ತು (ಶೇಕಡ 0.12). 2014-15ರಲ್ಲಿ ಹೂಡಿಕೆಗಳು ₹6,676 ಕೋಟಿಯಷ್ಟು ಹೆಚ್ಚಾಗಿದ್ದರೆ, ಡಿವಿಡೆಂಡುಗಳ ಆದಾಯ ₹19.35 ಕೋಟಿಗಳಷ್ಟು ಹೆಚ್ಚಾಗಿತ್ತು.

ಭಾರತೀಯ ರಿಜರ್ವ್ ಬ್ಯಾಂಕ್‌ನಲ್ಲಿ 1ನೇ ಏಪ್ರಿಲ್ 2014ಕ್ಕೆ ಶಿಲ್ಕು ₹86 ಕೋಟಿಯಷ್ಟಿದ್ದು, ಮಾರ್ಚ್ 2015ರ ಅಂತ್ಯಕ್ಕೆ ₹5 ಕೋಟಿಗೆ ಇಳಿಕೆಯಾಗಿತ್ತು.

#### 6.2 ಋಣ ಮತ್ತು ಜವಾಬ್ದಾರಿಗಳು

ಭಾರತ ಸಂವಿಧಾನದ ಅನುಚ್ಛೇದ 293(1)ರ ಅಧಿಕಾರದನ್ವಯ ರಾಜ್ಯ ಸರ್ಕಾರಗಳು, ಸಂಚಿತ ನಿಧಿಯ ಭದ್ರತೆಯ ಮೇಲೆ, ರಾಜ್ಯ ವಿಧಾನ ಮಂಡಲವು ಕಾಲ ಕಾಲಕ್ಕೆ ನಿಗದಿ ಪಡಿಸಿದ ಮಿತಿಗೆ ಅನುಗುಣವಾಗಿ ಸಾಲಗಳನ್ನು ಪಡೆಯಬಹುದಾಗಿದೆ.

11ನೇ ವಿತ್ತ ಆಯೋಗದ ಶಿಪಾರಸ್ಸಿಗೆ ಅನುಗುಣವಾಗಿ ಕರ್ನಾಟಕ ಸರ್ಕಾರವು ವಿತ್ತೀಯ ಜವಾಬ್ದಾರಿ ಅಧಿನಿಯಮ 2002ನ್ನು ಜಾರಿಗೆ ತಂದ ಮೊದಲ ರಾಜ್ಯವಾಗಿದೆ. 13ನೇ ಹಣಕಾಸು ಆಯೋಗದ ಶಿಪಾರಸಿನ ಮೇರೆಗೆ ಹಾಗೂ ವಿತ್ತೀಯ ಜವಾಬ್ದಾರಿ ಅಧಿನಿಯಮದ ತಿದ್ದುಪಡಿ (ಮೇ 2011)ಗೆ ಅನುಗುಣವಾಗಿ ರಾಜ್ಯವು 2014-15ರ ಅಂತ್ಯಕ್ಕೆ ಬಾಕಿಯಿರುವ ಸಾಲದ ಮೊತ್ತವು ರಾ.ಬ.ಅಂ.ಉ. ದ ಶೇಕಡಾ 25.20ರ ವಿತ್ತೀಯ ಗುರಿ ನಿಗದಿಯಾಗಿತ್ತು. ಹಾಗೂ ನಿಗದಿತ ಹಣಕಾಸು ಕಾರ್ಯ ನಿರ್ವಹಣೆಯ ಮೌಲ್ಯನಿರ್ಧಾರಣ ಮಾನದಂಡವಾಗಿ 'ಒಟ್ಟು ಜವಾಬ್ದಾರಿ'ಯ ವ್ಯಾಪ್ತಿಯನ್ನು ವಿಸ್ತರಿಸಲು ಎಲ್ಲಿ ಅಸಲು ಮತ್ತು/ಅಥವಾ ಬಡ್ಡಿಗಳನ್ನು ಕರ್ನಾಟಕ ಸರ್ಕಾರದ ಆಯವ್ಯಯದಿಂದ ಹೊರತುಪಡಿಸಿ ತುಂಬಿಸಬೇಕಾಗುವುದೋ ಅಂತಹ ಸಾರ್ವಜನಿಕ ಉದ್ದಿಮೆಗಳ ಮತ್ತು ವಿಶೇಷ ಉದ್ದೇಶದ ವಾಹನಗಳ ಮತ್ತು ಇತರ ತತ್ಸಮಾನ ಉಪಕರಣಗಳನ್ನು ಸೇರಿಸಿ 'ಒಟ್ಟು ಜವಾಬ್ದಾರಿ' ವಿಸ್ತರಿಸುವುದಕ್ಕಾಗಿ ಕರ್ನಾಟಕ ಸರ್ಕಾರವು ಕರ್ನಾಟಕ ಹಣಕಾಸು ಜವಾಬ್ದಾರಿ (ತಿದ್ದುಪಡಿ) ಅಧಿನಿಯಮ 2014ನ್ನು 28ನೇ ಫೆಬ್ರವರಿ 2014ರಲ್ಲಿ ಜಾರಿಗೆ ತಂದಿದೆ.

ಕಳೆದ ಐದು ವರ್ಷಗಳಲ್ಲಿ ರಾಜ್ಯ ಸರ್ಕಾರದ ಸಾರ್ವಜನಿಕ ಋಣ ಮತ್ತು ಒಟ್ಟು ಜವಾಬ್ದಾರಿಗಳ ವಿವರಗಳನ್ನು ಕೆಳಗೆ ನೀಡಲಾಗಿದೆ.

(₹ ಕೋಟಿಗಳಲ್ಲಿ)

ವರ್ಷ	ರಾ.ಬ.ಆಂ.ಉ.*	ಸಾರ್ವಜನಿಕ ಋಣ	ರಾಜ್ಯಆಂಉ ಶತಾಂಶ	ಸಾರ್ವಜನಿಕ ಲೆಕ್ಕ^	ರಾಜ್ಯಆಂಉ ಶತಾಂಶ	ಒಟ್ಟು ಜವಾಬ್ದಾರಿಗಳು^	ರಾಜ್ಯಆಂಉ ಶತಾಂಶ
2010-11	410,703	59,277	14.43	32,666	7.95	91,943	22.39
2011-12	455,212	65,315	14.35	37,715	8.29	103,030	22.63
2012-13	522,673	75,052	14.36	41,715	7.98	116,767	22.34
2013-14	614,607	88,522	14.40	46,796	7.61	135,318	22.02
2014-15	685,207	105,585	15.41	52,968	7.73	158,553 (#)	23.14
*	ರಾ.ಬ.ಆಂ.ಉ. ದ 2014-15 ಆಕರ: ಮಧ್ಯಂತರ ವಿತ್ತೀಯ ಯೋಜನೆ 2015-19 ಮತ್ತು 2010-11 ರಿಂದ 2013-14 ಕರ್ನಾಟಕ ವಿತ್ತೀಯ ಸಮೀಕ್ಷೆ 2014-15.						
^	ಯೋಜನೆ ಹಣಕಾಸು ಲೆಕ್ಕಗಳ ವಿವರಣಾಪಟ್ಟಿ 6 (i) ರಲ್ಲಿ ತೋರಿಸಿರುವಂತೆ ಸಣ್ಣ ಉಳಿತಾಯಗಳು ಮತ್ತು ಇತರೆ ಜವಾಬ್ದಾರಿಗಳ ನಿವ್ವಳವನ್ನು ತೋರಿಸುತ್ತದೆ.						
#	ರಾಜ್ಯದ ಸಂಚಿತ ನಿಧಿಯ ಭಾಗವಲ್ಲದ, ಆದರೆ ಹಣಕಾಸಿನ ಕಾರ್ಯನಿರ್ವಹಣೆಯ ಮಾನದಂಡವಾಗಿ 'ಒಟ್ಟು ಜವಾಬ್ದಾರಿ'ಯ ಲೆಕ್ಕಕ್ಕೆ ತೆಗೆದುಕೊಳ್ಳಲಾಗಿರುವ ಆಯವ್ಯಯದ ಹೊರಗಿನ ಸಾಲದ ಮೊತ್ತ ₹5,056 ಕೋಟಿಗಳನ್ನು ಹೊರತುಪಡಿಸಿದೆ.						

2013-14ಕ್ಕೆ ಹೋಲಿಸಿದರೆ ಸಾರ್ವಜನಿಕ ಋಣ ಮತ್ತು ಇತರ ಜವಾಬ್ದಾರಿಗಳಲ್ಲಿ ₹23,235 ಕೋಟಿಗಳ (ಶೇಕಡ 17.17) ನಿವ್ವಳ ಹೆಚ್ಚಳವಿದೆ.

2014-15ಕ್ಕೆ, ಆಯವ್ಯಯದ ಹೊರಗಿನ ಸಾಲದ ಮೇಲಿನ ಬಡ್ಡಿ(₹399.53 ಕೋಟಿ), ಆಂತರಿಕ ಸಾಲದ ಮೇಲಿನ ಬಡ್ಡಿ(₹7,023 ಕೋಟಿ), ಸಣ್ಣ ಉಳಿತಾಯಗಳು, ಭವಿಷ್ಯ ನಿಧಿ ಮತ್ತು ಇತರೆ ಜವಾಬ್ದಾರಿಗಳ ಮೇಲಿನ ಬಡ್ಡಿ ಪಾವತಿಗಳು (₹1,666 ಕೋಟಿ) ಕೇಂದ್ರದ ಸಾಲ ಮತ್ತು ಮುಂಗಡಗಳ ಮೇಲಿನ ಬಡ್ಡಿ (₹715 ಕೋಟಿಗಳು) ಮೀಸಲು ನಿಧಿ ಮತ್ತು ಇತರೆ ಜವಾಬ್ದಾರಿಗಳ ಮೇಲಿನ ಬಡ್ಡಿ(0.15 ಕೋಟಿ) ಯೂ ಸೇರಿ ಒಟ್ಟು ಬಡ್ಡಿ ಪಾವತಿಯು ₹9,804 ಕೋಟಿಯಷ್ಟಿದೆ ಮತ್ತು ಒಟ್ಟು ಬಡ್ಡಿ ಪಾವತಿಯು ರಾಜಸ್ವ ಸ್ವೀಕೃತಿಯ ಶೇಕಡಾ 9.46ರಷ್ಟಾಗುತ್ತದೆ. 2013-14ಕ್ಕಿಂತಲೂ 2014-15 ರಲ್ಲಿ ಬಡ್ಡಿ ಪಾವತಿ ಮೇಲಿನ ವೆಚ್ಚವು ₹1,567 ಕೋಟಿಗಳಷ್ಟು ಹೆಚ್ಚಾಗಿದೆ.

### 6.2.1 ರಾಜ್ಯ ಭವಿಷ್ಯ ನಿಧಿ

ಕೆಳಗಿನ ಕೋಷ್ಟಕವು ರಾಜ್ಯ ಭವಿಷ್ಯ ನಿಧಿಯ ಕಳೆದ ಐದು ವರ್ಷಗಳ ಪ್ರವೃತ್ತಿಯನ್ನು ಸೂಚಿಸುತ್ತದೆ.

(₹ ಕೋಟಿಗಳಲ್ಲಿ)

ವರ್ಷ	ಆರಂಭಿಕ ಶಿಲ್ಕು	ಸ್ವೀಕೃತಿಗಳು*	ಪಾವತಿಗಳು	ವರ್ಷದ ನಿವ್ವಳ ಸೇರ್ಪಡೆ	ಅಂತಿಮ ಶಿಲ್ಕು	ಭವಿಷ್ಯ ನಿಧಿ ಶಿಲ್ಕಿನ ಮೇಲಿನ ಬಡ್ಡಿ
2010-11	5,985	1,664	667	997	6,982	490
2011-12	6,981@	1,917	1,059	858	7,839	580
2012-13	7,839	2,248	1,290	958	8,797	662
2013-14	8797	2,558	1,371	1,187	9,984	784
2014-15	9,984	2,847	1,744	1,103	11,087	866
(*)	ಕೋಷ್ಟಕದ ಕೊನೆಯ ಸಾಲಿನಲ್ಲಿ ನಮೂದಿಸಿದ ಬಡ್ಡಿಯನ್ನು ಒಳಗೊಂಡಿದೆ.					
(@)	ಪೂರ್ಣಾಂಕದಿಂದಾಗಿ ₹1 ಕೋಟಿಯಷ್ಟು ವ್ಯತ್ಯಾಸವಿದೆ.					

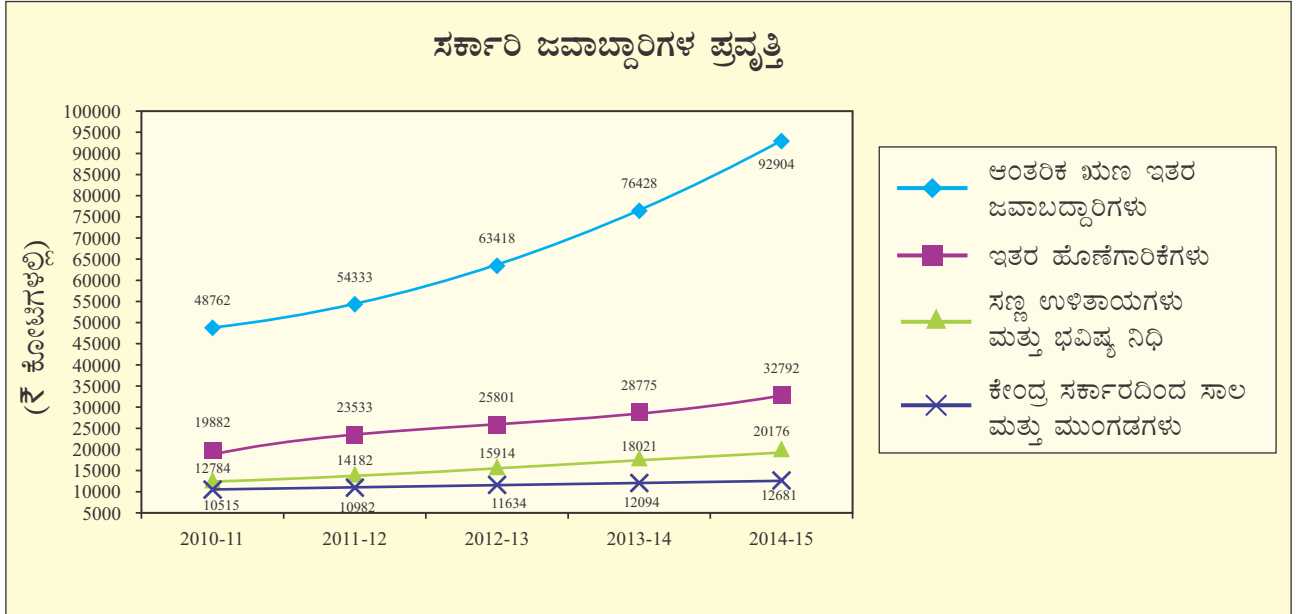
6.2.2 ಸರ್ಕಾರಿ ಜವಾಬ್ದಾರಿಗಳ ಪ್ರವೃತ್ತಿ

ಕೆಳಗಿನ ಕೋಷ್ಟಕವು ಕಳೆದ ಐದು ವರ್ಷಗಳ ಸರ್ಕಾರಿ ಜವಾಬ್ದಾರಿಗಳ ಪ್ರವೃತ್ತಿಯನ್ನು ಸೂಚಿಸುತ್ತದೆ. ಸರ್ಕಾರಿ ಜವಾಬ್ದಾರಿಗಳ ಪ್ರವೃತ್ತಿಯನ್ನು ತೋರಿಸುವ ನಕ್ಷೆಯನ್ನು ನೀಡಲಾಗಿದೆ.

(₹ ಕೋಟಿಗಳಲ್ಲಿ)

ವರ್ಷ	ಆಂತರಿಕ ಋಣ	ಕೇಂದ್ರ ಸರ್ಕಾರದಿಂದ ಪಡೆದ ಸಾಲಗಳು	ಸಣ್ಣ ಉಳಿತಾಯಗಳು ಮತ್ತು ಭವಿಷ್ಯ ನಿಧಿ	ಇತರೆ ಜವಾಬ್ದಾರಿಗಳು	ಒಟ್ಟು ಜವಾಬ್ದಾರಿಗಳು
2010-11	48,762	10,515	12,784	19,882	91,943
2011-12	54,333	10,982	14,182	23,533	103,030
2012-13	63,418	11,634	15,914	25,801	116,767
2013-14	76,428	12,094	18,021	28,775	135,318
2014-15	92,904	12,681	20,176	32,792	158,553 <sup>(#)</sup>

# ರಾಜ್ಯದ ಸಂಚಿತ ನಿಧಿಯ ಭಾಗವಲ್ಲದ, ಅದರ ಹಣಕಾಸಿನ ಕಾರ್ಯನಿರ್ವಹಣೆಯ ಮಾನದಂಡವಾಗಿ 'ಒಟ್ಟು ಜವಾಬ್ದಾರಿ'ಯ ಲೆಕ್ಕಕ್ಕೆ ತೆಗೆದುಕೊಳ್ಳಲಾಗಿರುವ ಆಯವ್ಯಯದ ಹೊರಗಿನ ಸಾಲದ ಮೊತ್ತ ₹5,056 ಕೋಟಿಗಳನ್ನು ಹೊರತುಪಡಿಸಿದೆ. ವಿವರಗಳಿಗಾಗಿ ದಯಮಾಡಿ ಅಧ್ಯಾಯ I ರಲ್ಲಿನ ಕಂಡಿಕೆ 1.6 ನೋಡಿ.



ಕರ್ನಾಟಕ ವಿತ್ತೀಯ ಜವಾಬ್ದಾರಿ ಅಧಿನಿಯಮ 2002ರ ಅನ್ವಯ ರಾಜ್ಯ ಸರ್ಕಾರವು 2010-15 ಅವಧಿಗೆ ರಾ.ಒ.ಅಂ.ಉ.ಕ್ಕೆ ಬಾಕಿಯಿರುವ ಸಾಲದ ಶೇಕಡಾವಾರು ಹೊಸ ಗರಿಷ್ಠ ಪರಿಮಿತಿಯನ್ನು ಪಡೆದಿದೆ. ಪರಿಚ್ಛೇದ 4, ಕರ್ನಾಟಕ ವಿತ್ತೀಯ ಜವಾಬ್ದಾರಿ ಅಧಿನಿಯಮ 2002ಕ್ಕೆ ತಿದ್ದುಪಡಿಯಾಗಿ, ಕ.ವಿ.ಜ.(ತಿದ್ದುಪಡಿ)ಅಧಿನಿಯಮ2011ನ್ನು 17/03/2011ರಲ್ಲಿ ಹೊಸ ಗರಿಷ್ಠಪರಿಮಿತಿಯ ಸೇರ್ಪಡೆಗೆ ಅನುಗುಣವಾಗಿ ರಾಜ್ಯವು 2014-15ರ ಅಂತ್ಯಕ್ಕೆ ಬಾಕಿಯಿರುವ ಒಟ್ಟು ಸಾಲದ ಮೊತ್ತವು ರಾ.ಒ.ಅಂ.ಉ.ದ ಶೇಕಡಾ 25.20ರ ಹಣಕಾಸಿನ ಗುರಿ ನಿಗದಿಯಾಗಿತ್ತು.

ಕರ್ನಾಟಕ ಸರ್ಕಾರವು 'ಒಟ್ಟು ಜವಾಬ್ದಾರಿ'ಯ ವ್ಯಾಪ್ತಿಯನ್ನು ವಿಸ್ತರಿಸಲು ಎಲ್ಲಿ ಅಸಲು ಮತ್ತು/ಅಥವಾ ಬಡ್ಡಿಗಳನ್ನು ಕರ್ನಾಟಕ ಸರ್ಕಾರದ ಬಡ್ಡಿಬಿಂದು ಹೊರತುಪಡಿಸಿ ತುಂಬಿಸಬೇಕಾಗುವುದೋ ಅಂತಹ ಸಾರ್ವಜನಿಕ ಉದ್ದಿಮೆಗಳ ಮತ್ತು ವಿಶೇಷ ಉದ್ದೇಶದ ವಾಹನಗಳ ಮತ್ತು ಇತರ ತತ್ಸಮಾನ ಉಪಕರಣಗಳನ್ನು ಸೇರಿಸಿ 'ಒಟ್ಟು ಜವಾಬ್ದಾರಿ' ವಿಸ್ತರಿಸುವುದಕ್ಕಾಗಿ ಕರ್ನಾಟಕ ವಿತ್ತೀಯ ಜವಾಬ್ದಾರಿ ಅಧಿನಿಯಮ 2011ಕ್ಕೆ ಕರ್ನಾಟಕ ಹಣಕಾಸು ಜವಾಬ್ದಾರಿ (ತಿದ್ದುಪಡಿ) ಅಧಿನಿಯಮ 2014ನ್ನು 28ನೇ ಫೆಬ್ರವರಿ 2014ರಲ್ಲಿ ಜಾರಿಗೆ ತಂದಿದೆ.

ಹಣಕಾಸು ಇಲಾಖೆ ಒದಗಿಸಿದ ಆಯವ್ಯಯದ ಹೊರಗಿನ ಸಾಲಗಳ ವಿವರಗಳನ್ನು ಕೆಳಗೆ ನೀಡಲಾಗಿದೆ.

(₹ ಕೋಟಿಗಳಲ್ಲಿ)

ಆರಂಭದ ಶಿಲ್ಕು	ಪ್ರಸಕ್ತ ವರ್ಷದ ಸಾಲ	ಪ್ರಸಕ್ತ ಸಾಲಿನಲ್ಲಿ ಹಿಂತಿರುಗಿಸಿದ ಅಸಲು	ಪ್ರಸಕ್ತ ವರ್ಷದಲ್ಲಿ ಹಿಂತಿರುಗಿಸಿದ ಬಡ್ಡಿ	ಅಂತಿಮ ಶಿಲ್ಕು
(1)	(2)	(3)	(4)	(5)
2,942.84	2,411.50	298.42	398.44	5,055.92
ಸೂಚನೆ: ಅಂತಿಮ ಶಿಲ್ಕನ್ನು (ಕಾಲಂ 5) ಒಂದನೇ ಕಾಲಂ(1)ಕ್ಕೆ ಕಾಲಂ (2)ನ್ನು ಸೇರಿಸಿ ಕಾಲಂ (3)ನ್ನು ಕಳೆದು ತೋರಿಸಲಾಗಿದೆ				

ಆಯವ್ಯಯದ ಹೊರಗಿನ ಸಾಲವೂ ಸೇರಿ ಸರ್ಕಾರದ ಒಟ್ಟು ಸಾಲವು (₹5,056 ಕೋಟಿ) 2014-15ರಲ್ಲಿ ₹28,291 ಕೋಟಿಗಳಷ್ಟು ಹೆಚ್ಚಾಗಿದೆ. ಇದರಿಂದ 31ನೇ ಮಾರ್ಚ್ 2015ಕ್ಕೆ ಒಟ್ಟು ಜವಾಬ್ದಾರಿಯು ₹1,63,609 ಕೋಟಿಗಳಷ್ಟಿತ್ತು.

ಆಯವ್ಯಯದ ಹೊರಗಿನ ಬಾಕಿಯಿರುವ ಜವಾಬ್ದಾರಿ ಸಾಲಗಳಾದ ₹5,056 ಕೋಟಿಗಳನ್ನು ಗಣನೆಗೆ ತೆಗೆದುಕೊಂಡ ನಂತರ ಹಣಕಾಸು ಮಾನದಂಡಗಳ ಉದ್ದೇಶಕ್ಕಾಗಿ 2014-15ರ ಆರ್ಥಿಕ ವರ್ಷದ ಅಂತ್ಯಕ್ಕೆ ಒಟ್ಟು ಜವಾಬ್ದಾರಿಯು ಬಾಕಿ ಇದ್ದ ಋಣವು ರಾ.ಒ.ಆಂ.ಉ. ದ ಶೇಕಡ 23.88 ರಷ್ಟಿತ್ತು.

### 6.2.3 ಸಾದಿಲ್ವಾರು ನಿಧಿ

ರಾಜ್ಯದ ಸಾದಿಲ್ವಾರು ನಿಧಿಯು ರಾಜ್ಯದ ವಿಧಾನಮಂಡಲದ ಅಧಿಕಾರದ ಒಪ್ಪಿಗೆಯನ್ನು ಕಾದಿರಿಸಿ ಸರ್ಕಾರವು ಭರಿಸಬೇಕಾದ ಅನಿರೀಕ್ಷಿತ ವೆಚ್ಚಗಳನ್ನು ಪೂರೈಸಲು ಸಾದಿಲ್ವಾರು ನಿಧಿಯ ಸ್ಥಾಪನೆಯಾಗಿದೆ. ಕಳೆದ ಐದು ವರ್ಷಗಳ ಅವಧಿಯಲ್ಲಿ ಈ ನಿಧಿಯ ಬಳಕೆಯ ವಿವರಣೆಗಳನ್ನು ಕೆಳಗೆ ನೀಡಲಾಗಿದೆ.

ವಿವರಣೆಗಳು	2010-11	2011-12	2012-13	2013-14	2014-15
ಸಾದಿಲ್ವಾರು ನಿಧಿಯಿಂದ ಹಣ ಪಡೆದ ಸಂದರ್ಭಗಳ ಸಂಖ್ಯೆ	24	15	9	9	2
ಸಾದಿಲ್ವಾರು ನಿಧಿಯಿಂದ ಪಡೆದ ಒಟ್ಟು ಮೊತ್ತ ₹ಕೋಟಿಗಳಲ್ಲಿ	57.28	46.61	46.00	56.89	16.95
ಆಯವ್ಯಯದ ಅಂದಾಜಿಗೆ ಸಾದಿಲ್ವಾರು ನಿಧಿಯಿಂದ ಪಡೆದ ಹಣದ ಪ್ರತಿಶತ	0.06	0.05	0.04	0.04	0.01

### 6.3 ಖಾತರಿಗಳು

ಕರ್ನಾಟಕ ಖಾತರಿಗಳ ಮಿತಿ ಅಧಿನಿಯಮ 1999 ರಲ್ಲಿ ನಿಗದಿಪಡಿಸಿದ ಮಿತಿಯಂತೆ ಯಾವುದೇ ವರ್ಷದ ಏಪ್ರಿಲ್ ಒಂದರಂದು ಬಾಕಿ ಇರುವ ಸರ್ಕಾರಿ ಖಾತರಿಗಳ ಮೊತ್ತವು ಪ್ರಧಾನ ಮಹಾಲೇಖಪಾಲರ ಪುಸ್ತಕದಲ್ಲಿ ತೋರಿಸಿರುವ ಹಿಂದಿನ ಎರಡು ವರ್ಷಗಳ ರಾಜ್ಯದ ರಾಜಸ್ವ ಸ್ವೀಕೃತಿಯ ಶೇಕಡ 80ಕ್ಕೆ ಮೀರದಂತೆ ಇರಬೇಕು. ಹಣಕಾಸು ಲೆಕ್ಕದಲ್ಲಿ ತೋರಿಸಿರುವ ಸರ್ಕಾರದ ಬಾಕಿ ಇರುವ ಗರಿಷ್ಠ ಖಾತರಿಗಳ ಮೊತ್ತವು ಅಧಿನಿಯಮದಲ್ಲಿ ನಿಗದಿಪಡಿಸಿದ ಮಿತಿಯ ಒಳಗಿದೆ.

ಶಾಸನ ಬದ್ಧ ನಿಗಮಗಳು, ಸರ್ಕಾರಿ ಕಂಪನಿಗಳು, ಸ್ಥಳೀಯ ಸಂಸ್ಥೆಗಳು, ಸಹಕಾರಿ ಸೊಸೈಟಿಗಳು ಮುಂತಾದವುಗಳು ಪಡೆದ ಸಾಲದ ಮರುಪಾವತಿಗೆ ರಾಜ್ಯ ಸರ್ಕಾರ ನೀಡಿದ ಖಾತರಿಗಳ ವಿವರಗಳನ್ನು ಹಣಕಾಸು ಲೆಕ್ಕಗಳ ಸಂಪುಟ-IIರ ವಿವರಣಾ ಪಟ್ಟಿ 9ರಲ್ಲಿ ನೀಡಲಾಗಿದೆ. ಕಳೆದ ಐದು ವರ್ಷಗಳಲ್ಲಿ ಪ್ರತಿವರ್ಷ ಖಾತರಿ ನೀಡಿದ ಗರಿಷ್ಠ ಮೊತ್ತ ಮತ್ತು ಬಾಕಿ ಇರುವ ಅಸಲು ಮತ್ತು ಬಡ್ಡಿಯ ಮೊತ್ತವನ್ನು ಕೆಳಗೆ ನೀಡಲಾಗಿದೆ.



(₹ ಕೋಟಿಗಳಲ್ಲಿ)

ವರ್ಷಾಂತ್ಯದಲ್ಲಿ	ಖಾತರಿ ನೀಡಿದ ಗರಿಷ್ಠ ಮೊತ್ತ (ಅಸಲು ಮಾತ್ರ)	31ನೇ ಮಾರ್ಚ್‌ಗೆ ಬಾಕಿ ಇರುವ ಮೊತ್ತ	
		ಅಸಲು	ಬಡ್ಡಿ
2010-11	19,150	6,448	169
2011-12	13,262	6,491	149
2012-13	14,306	6,565	123
2013-14	16,145	7,671	112
2014-15	16,869	10,890	143

#### 6.4 ಬಾಹ್ಯ ಬೆಂಬಲಿತ ಯೋಜನೆಗಳು

ಬಾಹ್ಯ ಬೆಂಬಲಿತ ಯೋಜನೆಗಳಿಗೆ ಸಂಬಂಧಿಸಿದಂತೆ ರಾಜ್ಯ ಸರ್ಕಾರದ ಮರುಪಾವತಿಯ ಜವಾಬ್ದಾರಿಗಳ ವಿವರಗಳನ್ನು ಕೆಳಗೆ ನೀಡಲಾಗಿದೆ.

ಪ್ರತಿ ಯೋಜನೆಯ ವಿವರಗಳನ್ನು ಹಣಕಾಸು ಲೆಕ್ಕಗಳು-ಸಂಪುಟ-IIರಲ್ಲಿ ಅನುಬಂಧ-Vರಲ್ಲಿ ನೀಡಲಾಗಿದೆ.

(₹ ಕೋಟಿಗಳಲ್ಲಿ)

ಅವಧಿ	ಆರಂಭ ಶಿಲ್ಕು	ಸ್ವೀಕರಿಸಿದ ಮೊತ್ತ	ಮರು ಪಾವತಿಸಿದ ಮೊತ್ತ	ಮುಕ್ತಾಯ ಶಿಲ್ಕು
2013-14	8,613	1,159	410	9,362
2014-15	9,362	1,365	493	10,234

ಇತರ ವಿಷಯಗಳು

7.1 ಸಾರ್ವಜನಿಕ ಋಣದಡಿ ವ್ಯತಿರಿಕ್ತ ಶಿಲ್ಕುಗಳು

ಸಂವಿಧಾನದ ಅನುಚ್ಛೇದ 293(1) ರಾಜ್ಯ ಸರ್ಕಾರದ ಸಾಲ ಪಡೆಯುವಿಕೆಯನ್ನು ನಿಯಂತ್ರಿಸುತ್ತದೆ. ರಾಜ್ಯ ಸರ್ಕಾರದ ಆಂತರಿಕ ಋಣದ ಶಿಲ್ಕು ₹92,904 ಕೋಟಿಗಳಷ್ಟಿದ್ದು, ಇದರಲ್ಲಿ ರಾಷ್ಟ್ರೀಯ ಸಹಕಾರ ಅಭಿವೃದ್ಧಿ ನಿಗಮಕ್ಕೆ ಸಂಬಂಧಿಸಿದ ₹111.62 ಕೋಟಿಗಳ ಸಾಲದ ವ್ಯತಿರಿಕ್ತ ಶಿಲ್ಕು ಸೇರಿದೆ. ಕೇಂದ್ರ ಸರ್ಕಾರದ ಸಾಲ ಮತ್ತು ಮುಂಗಡಗಳ ಶಿಲ್ಕು ₹12,681 ಕೋಟಿಗಳಷ್ಟಿದ್ದು ಇದರಲ್ಲಿ ಹೊಂದಾಣಿಕೆಯಾಗದ ಕೇಂದ್ರ ಸರ್ಕಾರದ ಸಾಲಗಳ 31-03-2010ರ ಶಿಲ್ಕುಗಳು ತದನಂತರ XIIIನೇ ವಿತ್ತ ಆಯೋಗದ ಶಿಫಾರಸಿನಂತೆ ಮನ್ನ ಮಾಡಿದ ಸಾಲಗಳು ₹23.66 ಕೋಟಿಗಳು ಸೇರಿವೆ. ವ್ಯತಿರಿಕ್ತ ಶಿಲ್ಕುಗಳ ಹೊಂದಾಣಿಕೆಗಳು ಪರಿಶೀಲನೆಯಲ್ಲಿವೆ.

7.2 ರಾಜ್ಯ ಸರ್ಕಾರದ ನೀಡಿದ ಸಾಲ ಮತ್ತು ಮುಂಗಡಗಳು

2014-15 ರ ಅಂತ್ಯಕ್ಕೆ ರಾಜ್ಯ ಸರ್ಕಾರ ನೀಡಿದ ಒಟ್ಟು ಸಾಲ ಮತ್ತು ಮುಂಗಡಗಳ ಮೊತ್ತವು ₹13,216 ಕೋಟಿಗಳಷ್ಟಿತ್ತು. ಈ ಸಾಲ ಮತ್ತು ಮುಂಗಡಗಳನ್ನು ವಿವಿಧ ಸಾಲವರ್ಗಗಳಾದ ಪಂಚಾಯತ್ ರಾಜ್ ಸಂಸ್ಥೆಗಳು, ನಗರಾಭಿವೃದ್ಧಿ ಪ್ರಾಧಿಕಾರಗಳು ಮತ್ತು ಪುರಸಭೆಗಳು, ಗೃಹ ಮಂಡಳಿಗಳು ಮತ್ತು ನಿಗಮಗಳು, ಸರ್ಕಾರಿ ಕಂಪನಿಗಳು ಮತ್ತು ನಿಗಮಗಳು, ಸಹಕಾರಿ ಸಂಸ್ಥೆಗಳು ಮತ್ತು ಇತರ ಸಂಸ್ಥೆಗಳಿಗೆ ನೀಡಲಾಗುತ್ತದೆ. 31ನೇ ಮಾರ್ಚ್ 2015ರ ಅಂತ್ಯಕ್ಕೆ ಮರುಪಾವತಿಯ ₹3,488 ಕೋಟಿಗಳ ಅಸಲು ಮತ್ತು ₹2,109 ಕೋಟಿಗಳ ಬಡ್ಡಿಯ ಮೊತ್ತವು ಬಾಕಿ ಉಳಿದಿದ್ದು, ಇದಕ್ಕೆ ಸಂಬಂಧಿಸಿದ ಸಾಲ ಲೆಕ್ಕಗಳನ್ನು ಮಹಾಲೇಖಪಾಲರು (ಲೆಕ್ಕ ಮತ್ತು ಹಕ್ಕುದಾರಿ) ಕರ್ನಾಟಕ, ನಿರ್ವಹಿಸಿದ್ದಾರೆ.

7.3 ಸ್ಥಳೀಯ ಸಂಸ್ಥೆಗಳು ಮತ್ತು ಇತರರಿಗೆ ನೀಡಿದ ಆರ್ಥಿಕ ಬೆಂಬಲ

ಸ್ಥಳೀಯ ಸಂಸ್ಥೆಗಳು ಮುಂತಾದವುಗಳಿಗೆ ನೀಡಿದ ಸಹಾಯಾನುದಾನಗಳ ಮೊತ್ತವು 2013-14 ರಲ್ಲಿದ್ದ ₹32,611 ಕೋಟಿಗಳಿಂದ 2014-15 ರಲ್ಲಿ ₹38,747 ಕೋಟಿಗಳಿಗೆ ಏರಿತು. ಜಿಲ್ಲಾ ಪಂಚಾಯತಿಗಳು, ತಾಲ್ಲೂಕು ಪಂಚಾಯತಿಗಳು, ಗ್ರಾಮ ಪಂಚಾಯತಿಗಳು ಮತ್ತು ಪುರಸಭೆಗಳು ಮತ್ತು ನಗರ ಸ್ಥಳೀಯ ಸಂಸ್ಥೆಗಳಿಗೆ ನೀಡಿದ ಅನುದಾನವು (₹30,998 ಕೋಟಿಗಳು) ಪ್ರಸಕ್ತ ಸಾಲಿನಲ್ಲಿ ನೀಡಿದ ಒಟ್ಟು ಅನುದಾನದ ಶೇಕಡ 80ರಷ್ಟಿದೆ. ಕಳೆದ ಮೂರು ವರ್ಷಗಳಲ್ಲಿ ನೀಡಿದ ಸಹಾಯಾನುದಾನದ ವಿವರಗಳು ಕೆಳಕಂಡಂತಿದೆ.

(₹ ಕೋಟಿಗಳಲ್ಲಿ)

ವರ್ಷ	ಜಿಲ್ಲಾ ಪಂಚಾಯತ್‌ಗಳು	ತಾಲ್ಲೂಕು ಪಂಚಾಯತ್‌ಗಳು	ಗ್ರಾಮ ಪಂಚಾಯತ್‌ಗಳು	ನಗರಸ್ಥಳೀಯ ಸಂಸ್ಥೆಗಳು ಮತ್ತು ಪುರಸಭೆಗಳು	ಇತರೆ	ಒಟ್ಟು
2011-12	5,653	8,211	1,344	4,248	4,478	23,934
2012-13	6,497	10,423	1,611	4,009	4,636	27,176
2013-14	7,488	11,403	1,619	5,019	7,082	32,611
2014-15	9,601	12,709	2,678	6,010	7,749	38,747

\* ಇತರೆಯಲ್ಲಿ ಸಾರ್ವಜನಿಕ ಉದ್ಯಮಗಳು, ಸ್ವಾಯತ್ತ ಸಂಸ್ಥೆಗಳು, ಸಹಕಾರಿ ಸಂಸ್ಥೆಗಳು ಮತ್ತು ಸರ್ಕಾರೇತರ ಸಂಘ ಸಂಸ್ಥೆಗಳು ಸೇರಿವೆ.

7.3.1 ಬಳಕೆ ಪ್ರಮಾಣ ಪತ್ರಗಳ ಸಲ್ಲಿಕೆ

ಸರ್ಕಾರವು ವಿವಿಧ ಫಲಾನುಭವಿಗಳಿಗೆ ಸಹಾಯಾನುದಾನಗಳನ್ನು ಮಂಜೂರು ಮಾಡುವ ಸಂದರ್ಭದಲ್ಲಿ ಸಹಾಯಾನುದಾನದ ಬಳಕೆ ಪ್ರಮಾಣ ಪತ್ರವನ್ನು ಪ್ರಧಾನ ಮಹಾಲೇಖಪಾಲರಿಗೆ ಸಲ್ಲಿಸಲು ಸೂಚಿಸಬಹುದು. ಪ್ರಧಾನ ಮಹಾಲೇಖಪಾಲರು (ಲೆಕ್ಕ ಮತ್ತು ಹಕ್ಕುದಾರಿ) ಅಂತಹ ಹಣಬಿಡುಗಡೆಗಳಲ್ಲಿ ಮಾತ್ರ ಬಳಕೆ ಪ್ರಮಾಣ ಪತ್ರಗಳ ಸಲ್ಲಿಕೆಯನ್ನು ಗಮನಿಸುತ್ತಾರೆ. 31 ಮಾರ್ಚ್ 2015ರ ಅಂತ್ಯಕ್ಕೆ ₹741 ಕೋಟಿಗಳ ಮೊತ್ತದ ಸುಮಾರು 182 ಸಹಾಯಾನುದಾನ ಬಿಲ್ಲುಗಳಲ್ಲಿ ಬಳಕೆ ಪ್ರಮಾಣ ಪತ್ರಗಳ ಸಲ್ಲಿಕೆಯು ಬಾಕಿ ಉಳಿದಿದೆ. ಇವುಗಳಲ್ಲಿ 599ಕೋಟಿ ಮೊತ್ತದ 2014-15ರಲ್ಲಿ ಸೆಳೆದ, ಬಳಕೆ ಪ್ರಮಾಣಪತ್ರ ಸಲ್ಲಿಸಲು ನಿಗದಿತ ಅವಧಿಯಾದ 18 ತಿಂಗಳು ಮೀರಿದ 86 ಸಹಾಯಾನುದಾನ ಬಿಲ್ಲುಗಳು ಸೇರಿವೆ.

7.4 ನಗದು ಶಿಲ್ಕು ಮತ್ತು ನಗದು ಶಿಲ್ಕಿನ ಹೂಡಿಕೆಗಳು

(₹ ಕೋಟಿಗಳಲ್ಲಿ)

ಭಾಗ	1-4-2014 ರಲ್ಲಿದ್ದಂತೆ	31-3-2015 ರಲ್ಲಿದ್ದಂತೆ	ನಿವ್ವಳ ಹೆಚ್ಚಳ(+)/ ಇಳಿಕೆ (-)
ನಗದು ಶಿಲ್ಕು *	86	5	(-) 81
ನಗದು ಶಿಲ್ಕಿನಿಂದ ಹೂಡಿಕೆಗಳು (ಭಾರತ ಸರ್ಕಾರದ ಭದ್ರತೆಗಳು ಮತ್ತು ಟ್ರಿಜರಿ ಬಿಲ್ಲುಗಳಲ್ಲಿ)	10,973	17,962	(+) 6,989
ಇತರೆ ನಗದು ಶಿಲ್ಕು ಮತ್ತು ಹೂಡಿಕೆಗಳು	4,701	5,934	(+)1,233
(a) ಇಲಾಖಾ ಅಧಿಕಾರಿಗಳ ಬಳಿಯ ನಗದು ಮತ್ತು ಖಾಯಂ ಮುಂಗಡ	4	4	
(b) ಮೀಸಲು ನಿಧಿಗಳ ಹೂಡಿಕೆಗಳು(2)	4,697	5,930	(+) 1,233
<b>ಒಟ್ಟು</b>	<b>15,760</b>	<b>23,901</b>	<b>(+)8,141</b>
ಬಡ್ಡಿ ವಸೂಲಿ	459	747	(+) 288
(*) ನಗದು ಶಿಲ್ಕು ಸ್ಥಳೀಯ ಇರಸಾಲು ಮತ್ತು ರಿಸರ್ವ್ ಬ್ಯಾಂಕಿನ ಠೇವಣಿಗಳನ್ನು ಒಳಗೊಂಡಿದೆ.			
(2) 2013-14ರ ಮೀಸಲು ನಿಧಿಯಿಂದ ₹1,130 ಕೋಟಿ ಹೂಡಿಕೆಯನ್ನು ತೋರಿಸಿರುವುದರಿಂದ ಹಿಂದಿನ ವರ್ಷದ ಶಿಲ್ಕಿನಲ್ಲಿ ವ್ಯತ್ಯಾಸವಿದೆ			

2014-15ರಲ್ಲಿ ಹಿಂದಿನ ವರ್ಷಕ್ಕೆ ಹೋಲಿಸಿದರೆ ನಗದು ಶಿಲ್ಕಿನ ಹೂಡಿಕೆಗಳ ಮೇಲಿನ ಬಡ್ಡಿಯಲ್ಲಿ ಶೇಕಡ 62.75 ರಷ್ಟು ಇಳಿಕೆಯಾಗಿದೆ.

7.5 ಲೆಕ್ಕಗಳ ಹೊಂದಾಣಿಕೆ

ಲೆಕ್ಕಗಳ ನಿಖರತೆ ಮತ್ತು ವಿಶ್ವಸನೀಯತೆಗಳು ಇತರೆ ಅಂಶಗಳೊಂದಿಗೆ ಇಲಾಖೆಗಳಲ್ಲಿ ಲಭ್ಯವಿರುವ ಅಂಕಿಗಳನ್ನು ಪ್ರಧಾನ ಮಹಾಲೇಖಪಾಲರು (ಲೆಕ್ಕ ಮತ್ತು ಹಕ್ಕುದಾರಿ) ಸಂಕಲಿಸಿದ ಲೆಕ್ಕಗಳ ಅಂಕಿಗಳೊಂದಿಗೆ ಸಕಾಲದಲ್ಲಿ ಹೊಂದಾಣಿಕೆ ಮಾಡುವುದನ್ನು ಅವಲಂಬಿಸಿವೆ. ಈ ಕೆಲಸವು ಆಯಾ ಇಲಾಖಾ ಮುಖ್ಯಸ್ಥರುಗಳಿಂದ ನಿರ್ವಹಿಸಲ್ಪಡಬೇಕಾಗಿದೆ. 2014-15ರಲ್ಲಿ ರಾಜ್ಯದ ₹123,237 ಕೋಟಿಗಳ ಒಟ್ಟು ವೆಚ್ಚದಲ್ಲಿ ಕೇವಲ ಶೇಕಡ 60ರಷ್ಟು (₹74,495ಕೋಟಿಗಳು) ಹೊಂದಾಣಿಕೆಯಾಗಿತ್ತು. ಅದೇ ರೀತಿ ₹104,152 ಕೋಟಿಗಳ ಒಟ್ಟು ಸ್ವೀಕೃತಿಯಲ್ಲಿ ಶೇಕಡ 99 ರಷ್ಟು (₹102,850ಕೋಟಿಗಳು) ಹೊಂದಾಣಿಕೆಯಾಗಿತ್ತು. ಸಾಲ ಮತ್ತು ಮುಂಗಡಗಳ ಸ್ವೀಕೃತಿ ಹಾಗೂ ವೆಚ್ಚಗಳ ಲೆಕ್ಕ ಹೊಂದಾಣಿಕೆಯನ್ನು ಯಾವುದೇ ಇಲಾಖೆಗಳ ಮುಖ್ಯ ನಿಯಂತ್ರಣಾಧಿಕಾರಿಗಳು ಮಾಡಿರುವುದಿಲ್ಲ.

7.6 ಖಜಾನೆಗಳಿಂದ ಲೆಕ್ಕಗಳ ಸಲ್ಲಿಕೆ

ರಾಜ್ಯದಲ್ಲಿ 33 ಜಿಲ್ಲಾ ಖಜಾನೆಗಳಿವೆ. 2014-15ನೇ ಸಾಲಿನಲ್ಲಿ 396 ಖಜಾನೆ ಲೆಕ್ಕಗಳನ್ನು ಸ್ವೀಕರಿಸಲಾಗಿತ್ತು. ಖಜಾನೆಗಳ ಲೆಕ್ಕಗಳ ಸಲ್ಲಿಕೆಯಲ್ಲಿ 106 ಸಂದರ್ಭಗಳಲ್ಲಿ 15 ದಿನಗಳವರೆಗಿನ ಹಾಗೂ ಒಂದು ಸಂದರ್ಭದಲ್ಲಿ 15 ದಿನಗಳ ಮೇಲ್ಪಟ್ಟು ಒಂದು ತಿಂಗಳ ಒಳಗಿನ ವಿಳಂಬವನ್ನು ಗಮನಿಸಲಾಗಿತ್ತು.

7.6.1 ಸರ್ವತ್ರ ಒಳ ಶೀರ್ಷಿಕೆ 800-ಇತರೆ ಸ್ವೀಕೃತಿಗಳು/ಇತರೆ ವೆಚ್ಚಗಳ ಇಲಾಖಾ ಸ್ವೀಕೃತಿಗಳ ಮತ್ತು ವಿತರಣೆಗಳ ವರ್ಗೀಕರಣ

ಸ್ವೀಕೃತಿಗಳ ವಿಭಾಗದಲ್ಲಿ 64 ರಾಜಸ್ವ, ಬಂಡವಾಳ ಮತ್ತು ಸಾಲ ಪ್ರಧಾನ ಶೀರ್ಷಿಕೆಗಳಡಿಯಲ್ಲಿ ₹10,860 ಕೋಟಿಗಳ ಇಲಾಖಾ ಸ್ವೀಕೃತಿಗಳ ಮೊತ್ತವನ್ನು ₹1,04,236 (ಒಟ್ಟು ಸ್ವೀಕೃತಿಗಳ ಶೇಕಡಾ 10.42) ಆಯಾ ಪ್ರಧಾನ ಶೀರ್ಷಿಕೆಗಳಡಿಯಲ್ಲಿ 800-ಇತರೆ ಸ್ವೀಕೃತಿಗಳಡಿಯಲ್ಲಿ ದಾಖಲಿಸಲಾಗಿದೆ. ಅದೇ ರೀತಿ ವೆಚ್ಚಗಳ ವಿಭಾಗದಲ್ಲಿ 64 ರಾಜಸ್ವ, ಬಂಡವಾಳ ಮತ್ತು ಸಾಲ ಲೆಕ್ಕಗಳ ಪ್ರಧಾನ ಶೀರ್ಷಿಕೆಗಳಡಿಯಲ್ಲಿ ₹10,437 ಕೋಟಿಗಳ ಇಲಾಖಾ ವೆಚ್ಚವನ್ನು (ಒಟ್ಟು ವೆಚ್ಚದ ಶೇಕಡಾ 8.43) 800 ಇತರೆ ವೆಚ್ಚ ಒಳ ಶೀರ್ಷಿಕೆಯಡಿ ದಾಖಲಿಸಲಾಗಿದ್ದು ಇದರ ವಿವರಗಳನ್ನು ಹಣಕಾಸು ಲೆಕ್ಕಗಳು ಸಂಪುಟ Iರಲ್ಲಿ ಲೆಕ್ಕಗಳಿಗೆ ಟಿಪ್ಪಣಿಯ ಅನುಬಂಧ-ಎ ಯಲ್ಲಿ ನೀಡಲಾಗಿದೆ.

7.7 ಸಂಕ್ಷಿಪ್ತ ಸಾದಿಲ್ವಾರು ಬಿಲ್ಲುಗಳು ಮತ್ತು ಪಾವತಿಗಲ್ಲದ ಸವಿವರ ಸಾದಿಲ್ವಾರು ಬಿಲ್ಲುಗಳು

'ಸಾದಿಲ್ವಾರು' ವೆಚ್ಚ ಅಥವಾ 'ಸಾದಿಲ್ವಾರುಗಳು' ಒಂದು ಕಛೇರಿಯ ನಿರ್ವಹಣೆಗೆ ಅಗತ್ಯವಾದ ಎಲ್ಲಾ ಪ್ರಾಸಂಗಿಕ ವೆಚ್ಚ ಮತ್ತು ಇತರ ವೆಚ್ಚಗಳು ಅಥವಾ ಇಲಾಖೆಯ ನಿಗದಿತ ವರ್ಗೀಕರಣ ನಿಯಮಗಳ ಹೊರಗಿನ ವೆಚ್ಚ ಶೀರ್ಷಿಕೆಯಡಿ ಬರುವ ತಾಂತ್ರಿಕ ನಿರ್ವಹಣೆಯು ಇಲಾಖಾ ವೆಚ್ಚಗಳನ್ನು ಒಳಗೊಂಡಿದೆ. ಸಾದಿಲ್ವಾರು ವೆಚ್ಚ ಕೃಪಿಡಿ 1958ರ ಕಂಡಿಕೆ 36ರ ಅನ್ವಯ ಹಣ ಸೆಳೆಯುವ ಮತ್ತು ಬಟವಾಡೆ ಮಾಡುವ ಅಧಿಕಾರಿಗಳು ಸಮರ್ಥನಾ ದಾಖಲೆಗಳು ಇಲ್ಲದೆಯೇ ಸಂಕ್ಷಿಪ್ತ ಸಾದಿಲ್ವಾರು ಬಿಲ್ಲುಗಳ ಮೂಲಕ ಹಣ ಸೆಳೆಯುವ ಅಧಿಕಾರವನ್ನು ಹೊಂದಿದ್ದಾರೆ. ಅಂತಹ ಸಂಕ್ಷಿಪ್ತ ಸಾದಿಲ್ವಾರು ಬಿಲ್ಲುಗಳನ್ನು ಗರಿಷ್ಠ 90 ದಿನಗಳ ಒಳಗೆ ಸವಿವರ ಸಾದಿಲ್ವಾರು ಬಿಲ್ಲುಗಳನ್ನು ಸಲ್ಲಿಸುವ ಮೂಲಕ ಇತ್ಯರ್ಥ ಮಾಡಬೇಕಾಗಿದೆ. 31 ಮಾರ್ಚ್ 2015ರ ಅಂತ್ಯಕ್ಕೆ ₹218 ಕೋಟಿಗಳನ್ನು ಒಳಗೊಂಡ ಸುಮಾರು 9,758 ಸಂಕ್ಷಿಪ್ತ ಸಾದಿಲ್ವಾರು ಬಿಲ್ಲುಗಳು, ಸವಿವರ ಸಾದಿಲ್ವಾರು ಬಿಲ್ಲುಗಳ ಸಲ್ಲಿಕೆಯಾಗದೆ ಬಾಕಿ ಉಳಿದಿವೆ.

7.8 ಅಪೂರ್ಣ ಕಾಮಗಾರಿಗಳ ಮೇಲಿನ ಬದ್ಧತೆಗಳು

ಲೋಕೋಪಯೋಗಿ ಕಾಮಗಾರಿಗಳ ಇಲಾಖೆ, ಜಲಸಂಪನ್ಮೂಲ ಇಲಾಖೆ ಮತ್ತು ಜನಾರೋಗ್ಯ ಮತ್ತು ಇಂಜಿನಿಯರಿಂಗ್ ಇಲಾಖೆಗಳು ಕೈಗೊಂಡ ವಿವಿಧ ನಿರ್ಮಾಣ ಕಾಮಗಾರಿಗಳ ಮೇಲೆ ರಾಜ್ಯ ಸರ್ಕಾರವು 2014-15ರವರೆಗೆ ಒಟ್ಟು ₹13,983 ಕೋಟಿಗಳ ವೆಚ್ಚವನ್ನು ಮಾಡಿದೆ. ಆದರೆ ಈ ನಿರ್ಮಾಣ ಯೋಜನೆಗಳಲ್ಲಿ ತೊಡಗಿರುವ ಇಲಾಖೆಗಳು, 2014-15ರ ಅಂತ್ಯಕ್ಕೆ ₹1,844 ಕೋಟಿಗಳ ಅಂದಾಜಿನ 1,063 ಕಾಮಗಾರಿಗಳು ಅಪೂರ್ಣವಾಗಿ ಉಳಿದಿದ್ದು ಇವುಗಳ ಮೇಲೆ ₹3,136 ಕೋಟಿಗಳ ಸರ್ಕಾರದ ಬದ್ಧತೆಗಳನ್ನು ವರದಿ ಮಾಡಿವೆ. ವಿವರ ಕೆಳಗಿನಂತಿವೆ.

ಅವಧಿ	ಕಾಮಗಾರಿಗಳ ಸಂಖ್ಯೆ	ಕಾಮಗಾರಿಗಳ ಅಂದಾಜು	ತಹಲ್ ವರೆಗಿನ ವೆಚ್ಚ
		(₹ ಕೋಟಿಗಳಲ್ಲಿ)	
1995-2000	2	5	2
2000-2005	4	3	3
2005-2010	102	287	163
2010-2015	955	2,842	1,124
<b>TOTAL</b>	<b>1,063</b>	<b>3,137</b>	<b>1,292</b>





**© COMPTROLLER AND  
AUDITOR GENERAL OF INDIA  
2015  
[www.cag.gov.in](http://www.cag.gov.in)**

[www.agkar.cag.gov.in](http://www.agkar.cag.gov.in)